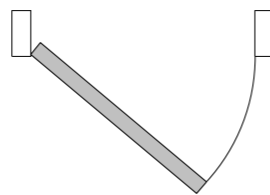


名称 開き戸-L-735-110

勝手 左勝手

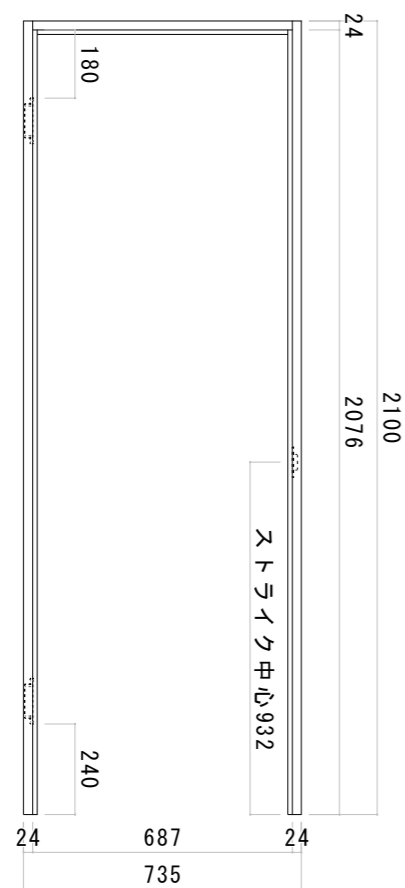
寸法 H2100×W735



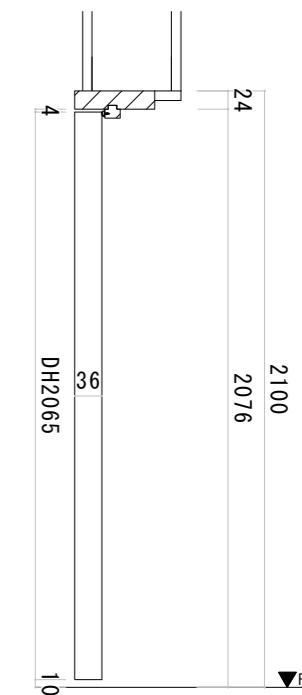
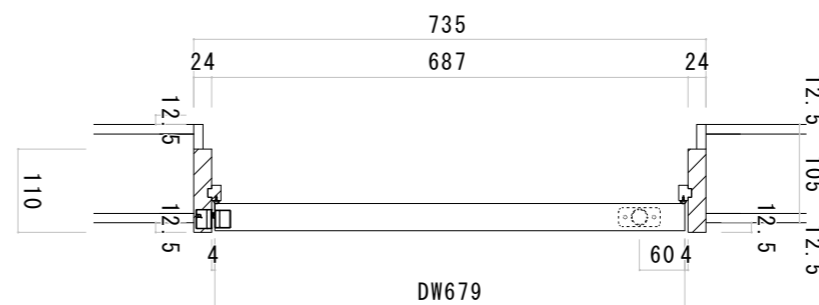
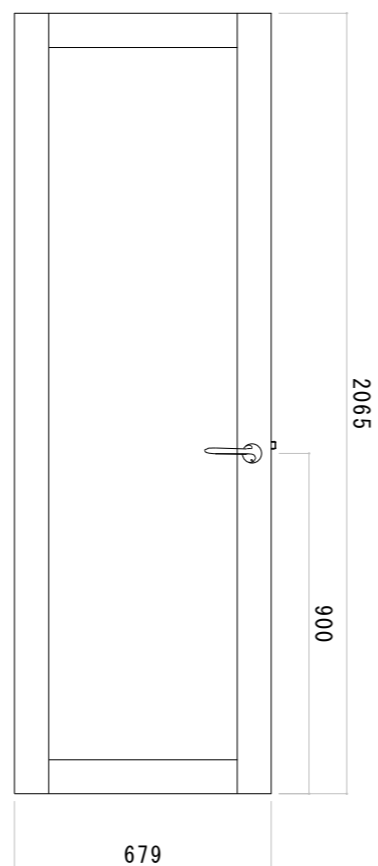
詳細図 1/10

詳細図 1/10

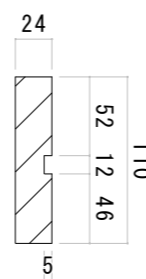
枠正面図 1/20



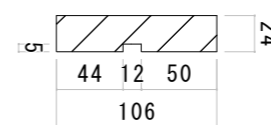
建具外寸 (デザイン省略) 1/20



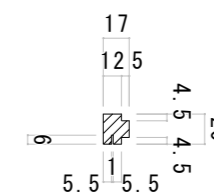
縦枠 1/5



上枠 1/5



戸当たり 1/5



建具 36×679×2065 1本

レバーハンドル KAWAJUN T1

縦枠 24×110×2100 2本

丁番 LAMP 三次元調整機能付隠し丁番

上枠 24×106×687 1本

床戸当たり エイト ブラインド2型 戸当たり

縦戸当たり 17×21×2080 2本

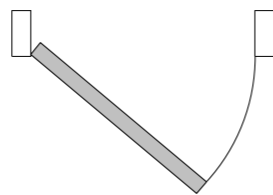
上戸当たり 17×21×667 1本

BUILDOR

名称 開き戸-L-735-155

勝手 左勝手

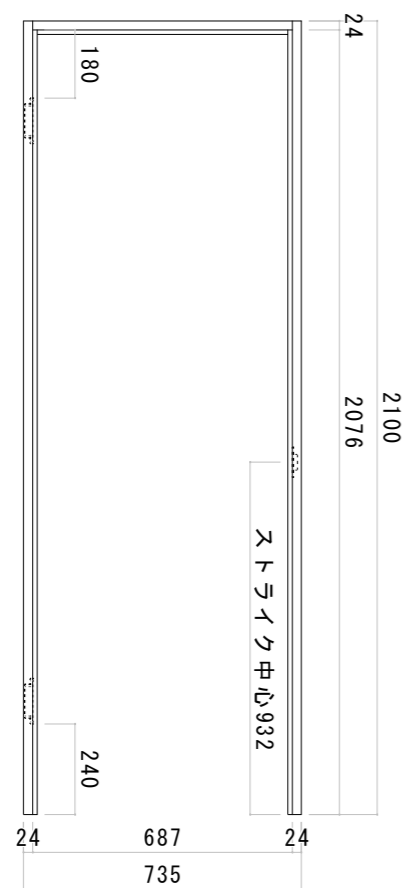
寸法 H2100×W735



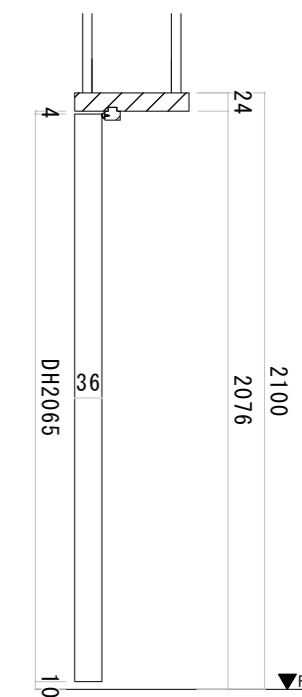
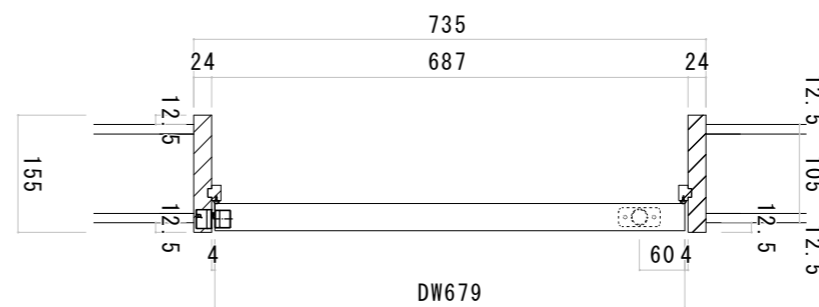
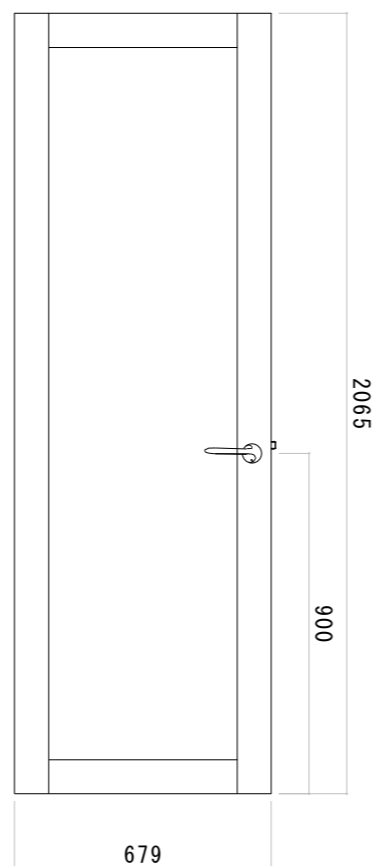
詳細図 1/10

詳細図 1/10

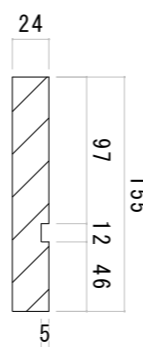
枠正面図 1/20



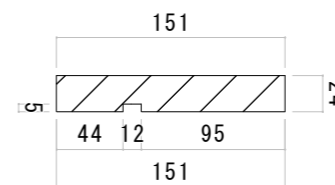
建具外寸 (デザイン省略) 1/20



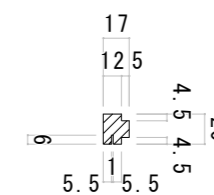
縦枠 1/5



上枠 1/5



戸当たり 1/5



建具 36×679×2065 1本

レバーハンドル KAWAJUN T1

縦枠 24×155×2100 2本

丁番 LAMP 三次元調整機能付隠し丁番

上枠 24×151×687 1本

床戸当たり エイト ブラインド2型 戸当たり

縦戸当たり 17×21×2080 2本

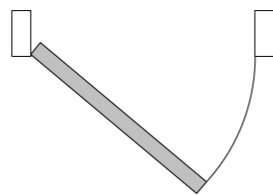
上戸当たり 17×21×667 1本

BUILDOR

名称 開き戸-L-735-170

勝手 左勝手

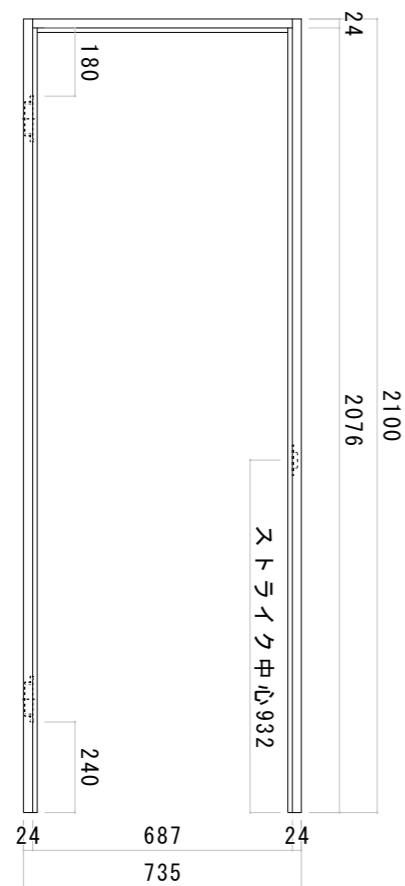
寸法 H2100×W735




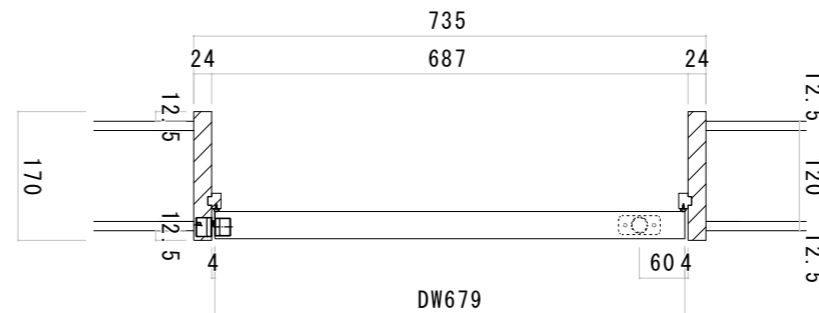
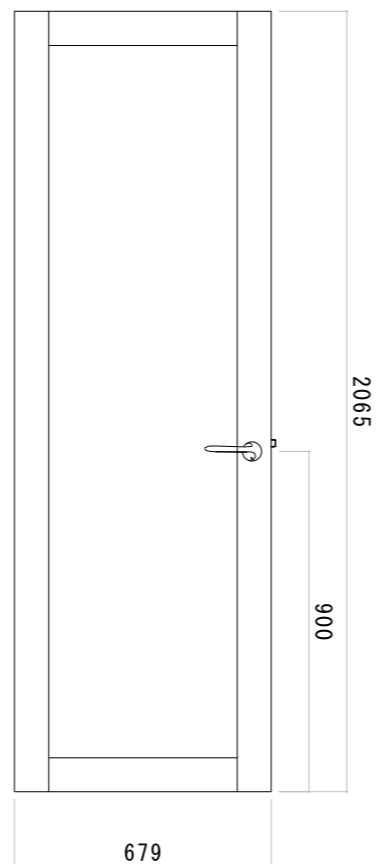
詳細図 1/10

詳細図 1/10

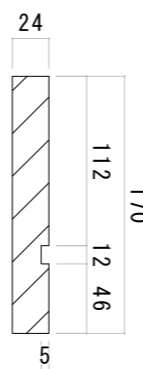
枠正面図 1/20



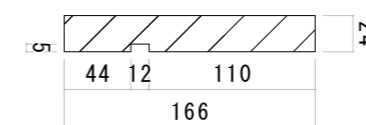
建具外寸 (デザイン省略) 1/20



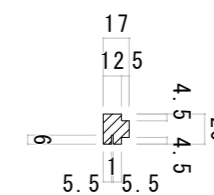
縦枠 1/5



上枠 1/5



戸当たり 1/5



建具 36×679×2065 1本

レバーハンドル KAWAJUN T1

縦枠 24×170×2100 2本

丁番 LAMP 三次元調整機能付隠し丁番

上枠 24×166×687 1本

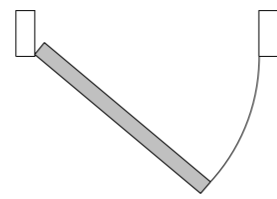
床戸当たり エイト ブラインド2型 戸当たり

縦戸当たり 17×21×2080 2本

上戸当たり 17×21×667 1本

BUILDOR

名称 開き戸-L-780-110
 勝手 左勝手
 寸法 H2100×W780

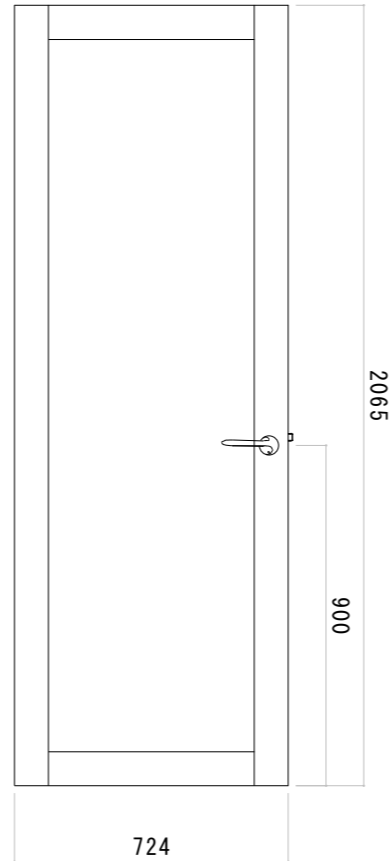
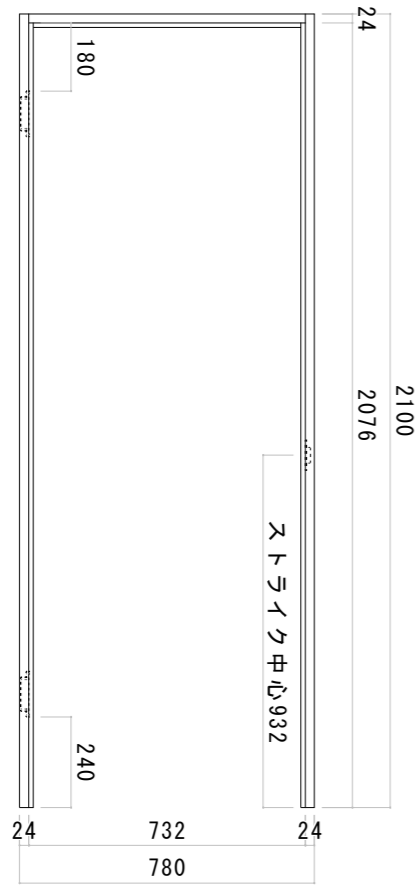
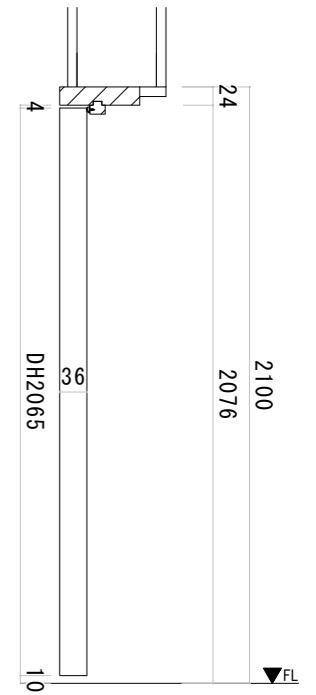
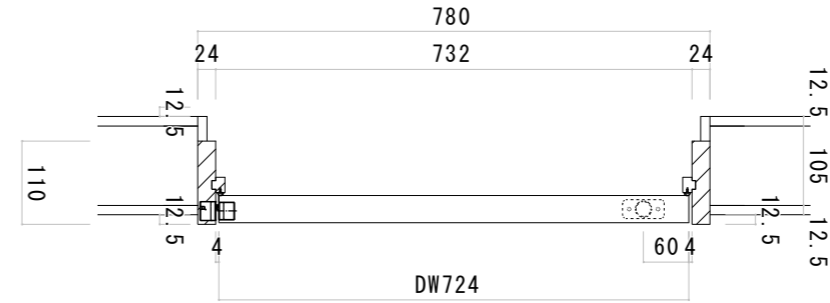


詳細図 1/10

詳細図 1/10

枠正面図 1/20

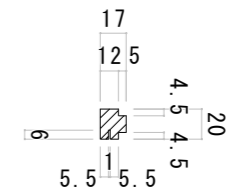
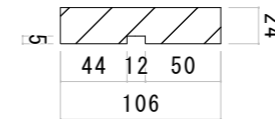
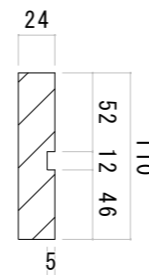
建具外寸 (デザイン省略)
1/20



縦枠 1/5

上枠 1/5

戸当たり 1/5



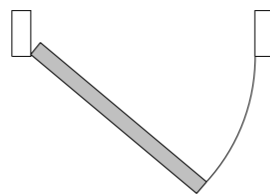
建具	36×724×2065	1本	レバーハンドル	KAWAJUN T1
縦枠	24×110×2100	2本	丁番	LAMP 三次元調整機能付隠し丁番
上枠	24×106×732	1本	床戸当たり	エイト ブラインド2型 戸当たり
縦戸当たり	17×21×2080	2本		
上戸当たり	17×21×712	1本		

BUILDOR

名称 開き戸-L-780-155

勝手 左勝手

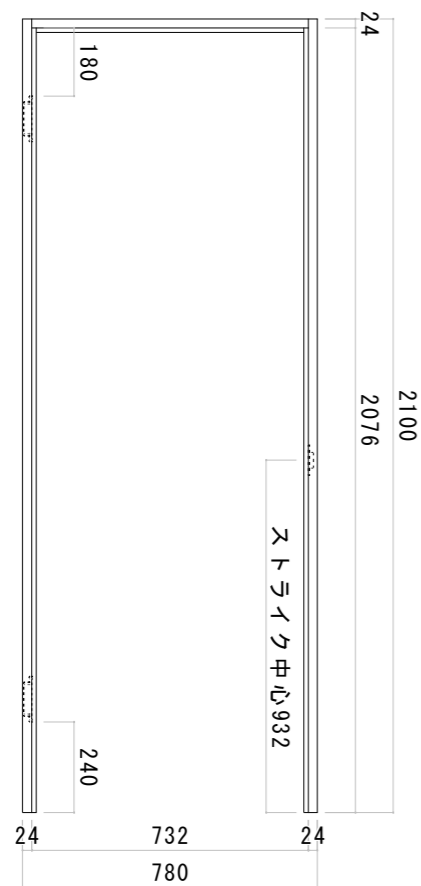
寸法 H2100×W780



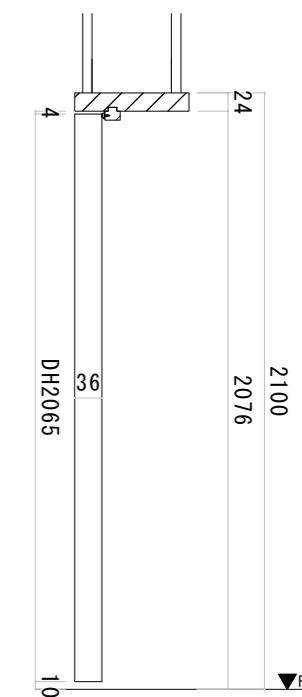
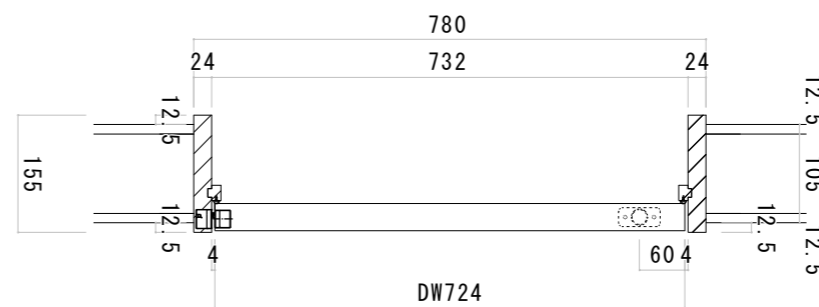
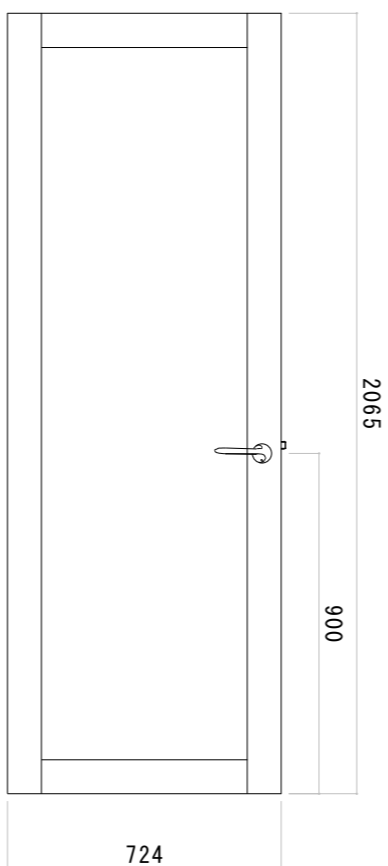
詳細図 1/10

詳細図 1/10

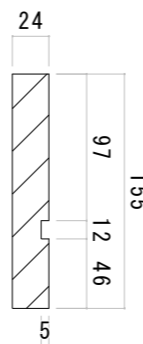
枠正面図 1/20



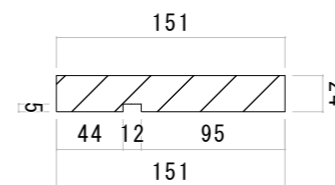
建具外寸 (デザイン省略) 1/20



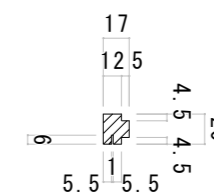
縦枠 1/5



上枠 1/5



戸当たり 1/5



建具 36×724×2065 1本

レバーハンドル KAWAJUN T1

縦枠 24×155×2100 2本

丁番 LAMP 三次元調整機能付隠し丁番

上枠 24×151×732 1本

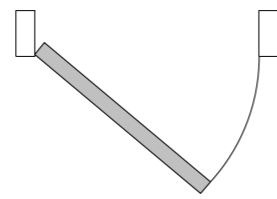
床戸当たり エイト ブラインド2型 戸当たり

縦戸当たり 17×21×2080 2本

上戸当たり 17×21×712 1本

BUILDOR

名称 開き戸-L-780-170
 勝手 左勝手
 寸法 H2100×W780

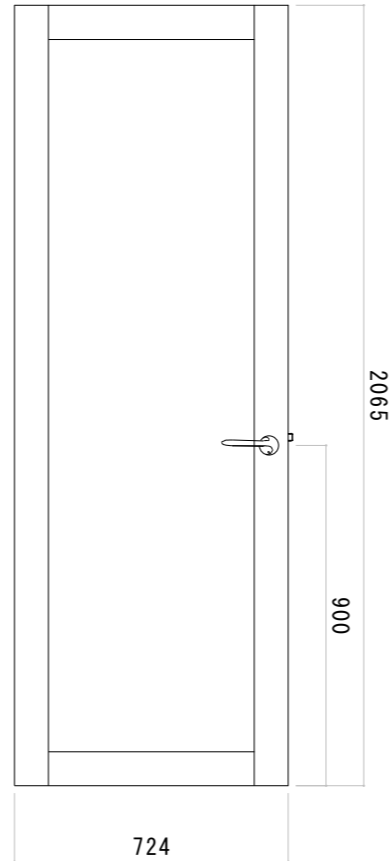
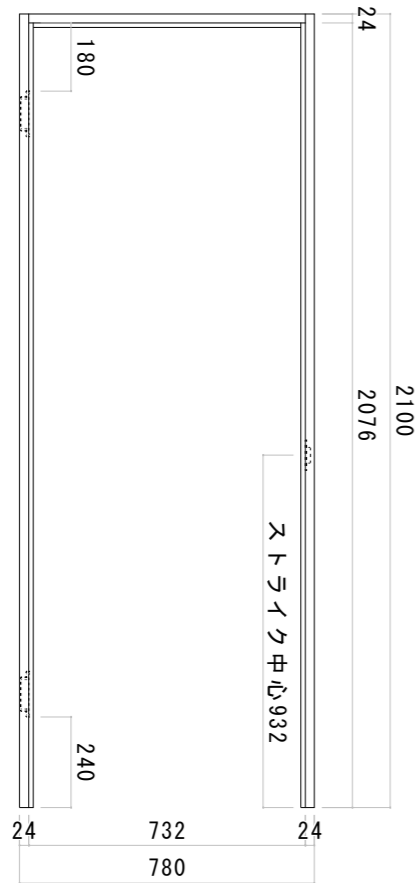
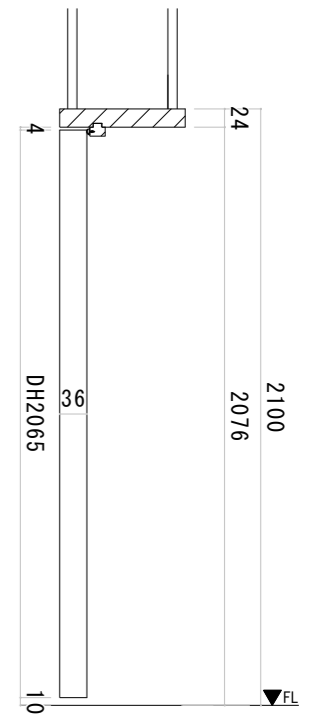
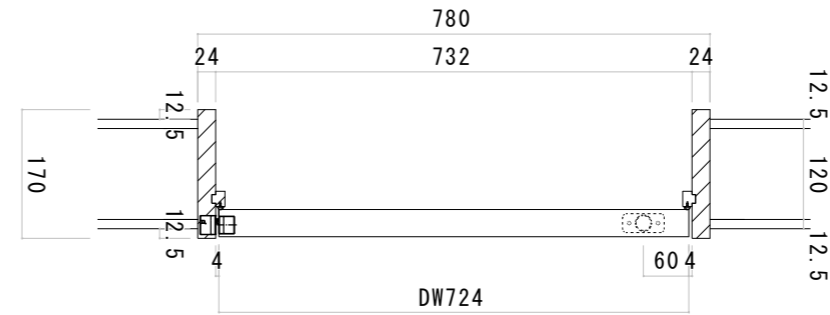


詳細図 1/10

詳細図 1/10

枠正面図 1/20

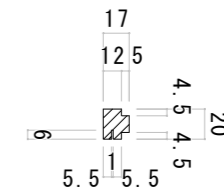
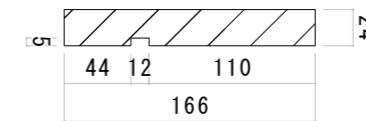
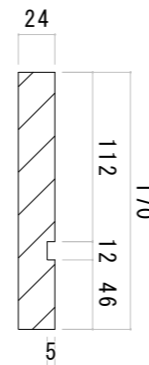
建具外寸 (デザイン省略)
 1/20



縦枠 1/5

上枠 1/5

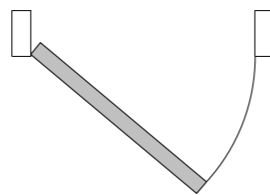
戸当たり 1/5



建具	36×724×2065	1本	レバーハンドル	KAWAJUN T1
縦枠	24×170×2100	2本	丁番	LAMP 三次元調整機能付隠し丁番
上枠	24×166×732	1本	床戸当たり	エイト ブラインド2型 戸当たり
縦戸当たり	17×21×2080	2本		
上戸当たり	17×21×712	1本		

BUILDOR

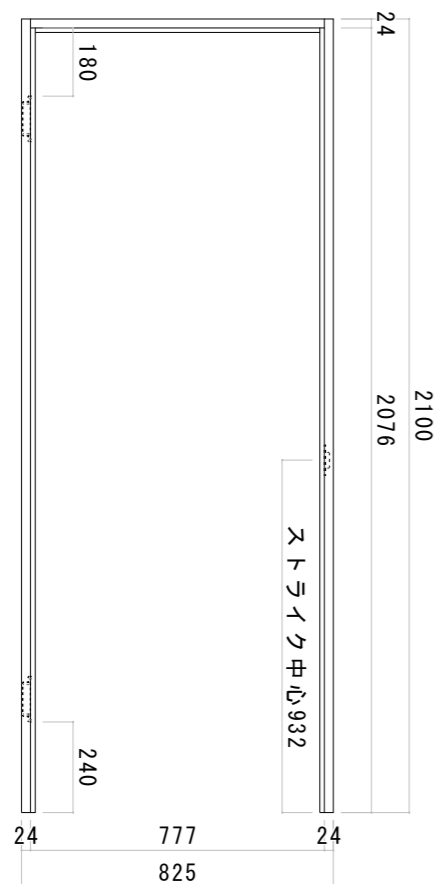
名称 開き戸-L-825-110
 勝手 左勝手
 寸法 H2100×W825



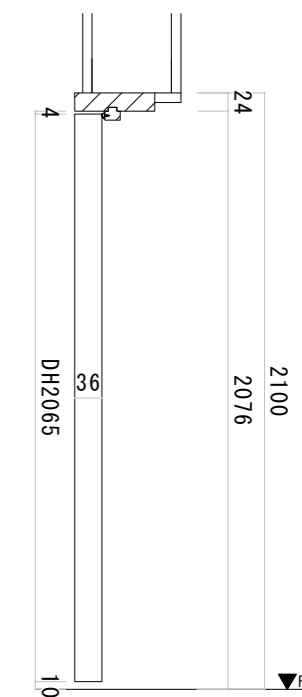

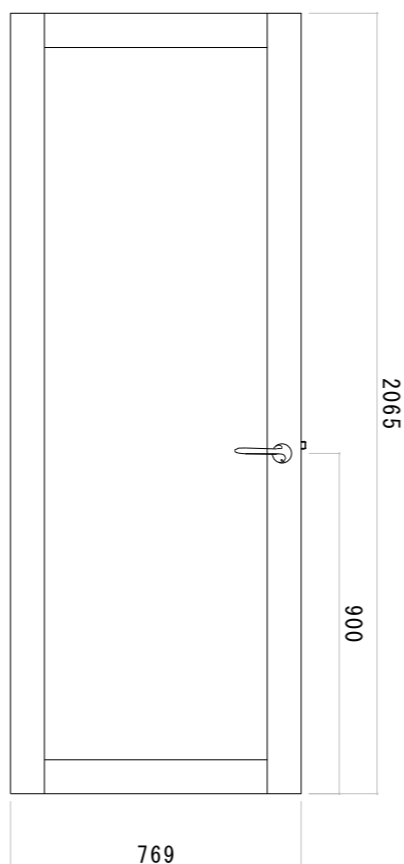
詳細図 1/10

詳細図 1/10

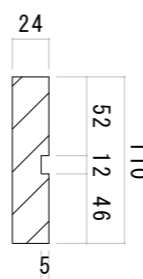
枠正面図 1/20



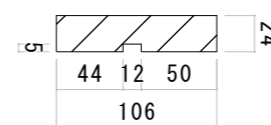
建具外寸 (デザイン省略)
1/20



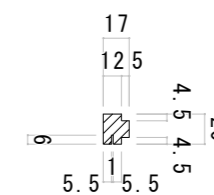
縦枠 1/5



上枠 1/5



戸当たり 1/5



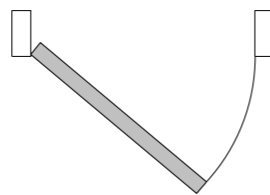
建具	36×769×2065	1本	レバーハンドル	KAWAJUN T1
縦枠	24×110×2100	2本	丁番	LAMP 三次元調整機能付隠し丁番
上枠	24×106×777	1本	床戸当たり	エイト ブラインド2型 戸当たり
縦戸当たり	17×21×2080	2本		
上戸当たり	17×21×757	1本		

BUILDOR

名称 開き戸-L-825-155

勝手 左勝手

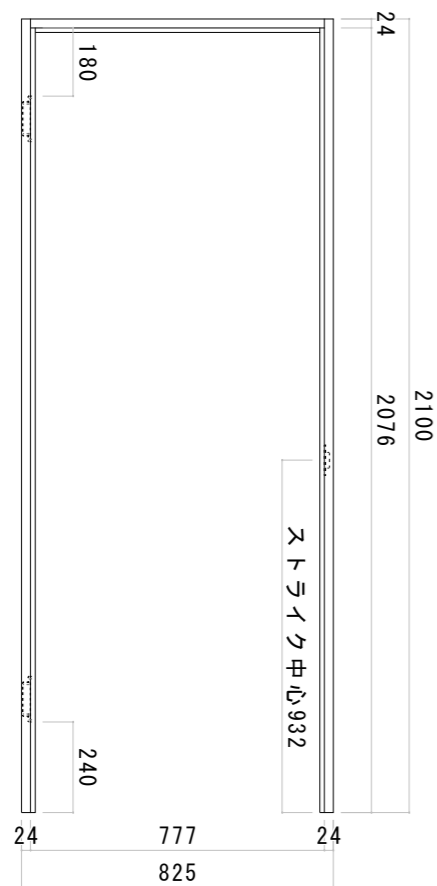
寸法 H2100×W825



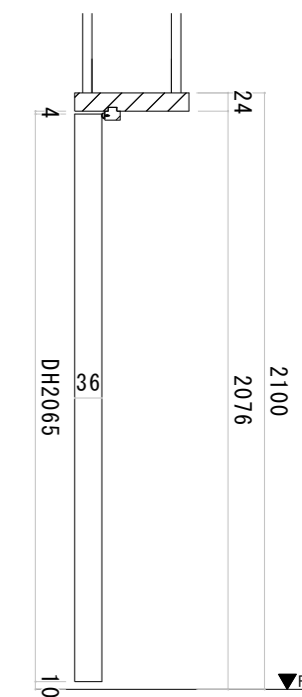

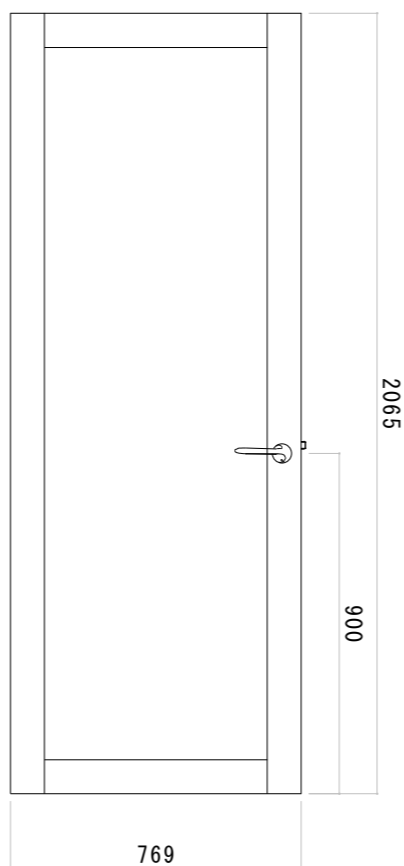
詳細図 1/10

詳細図 1/10

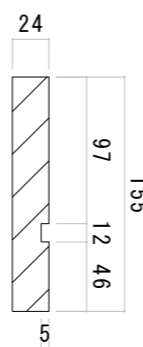
枠正面図 1/20



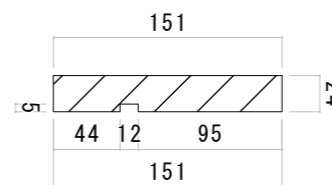
建具外寸 (デザイン省略) 1/20



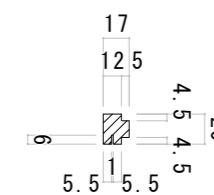
縦枠 1/5



上枠 1/5



戸当たり 1/5



建具 36×769×2065 1本

レバーハンドル KAWAJUN T1

縦枠 24×155×2100 2本

丁番 LAMP 三次元調整機能付隠し丁番

上枠 24×151×777 1本

床戸当たり エイト ブラインド2型 戸当たり

縦戸当たり 17×21×2080 2本

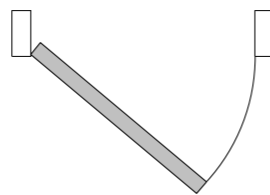
上戸当たり 17×21×757 1本

BUILDOR

名称 開き戸-L-825-170

勝手 左勝手

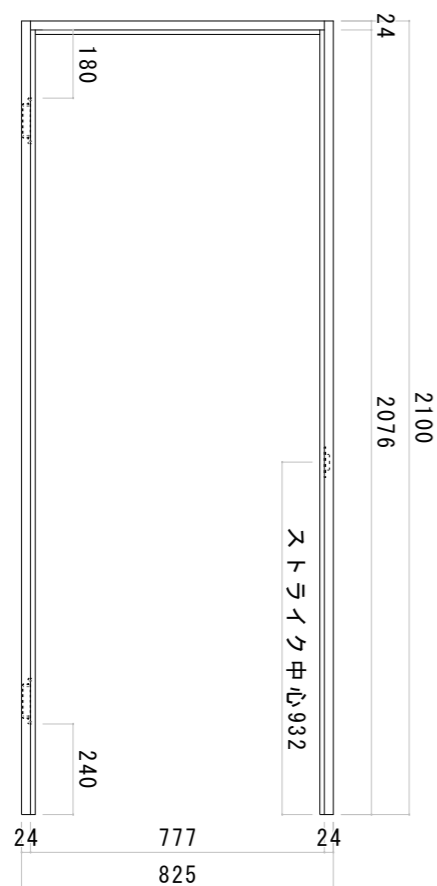
寸法 H2100×W825





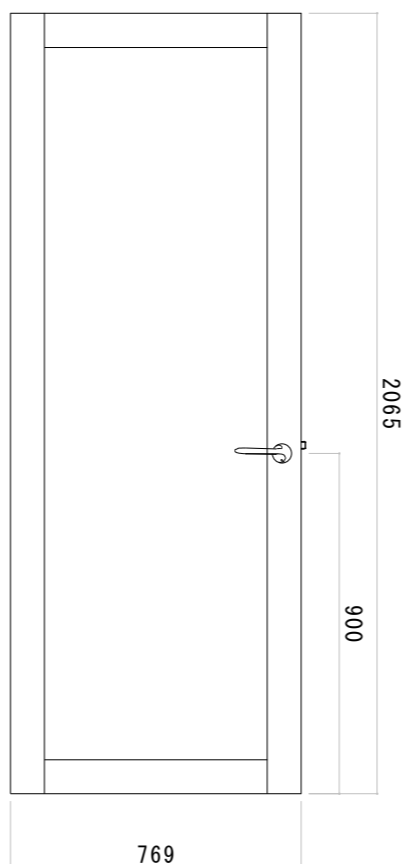
詳細図 1/10

詳細図 1/10

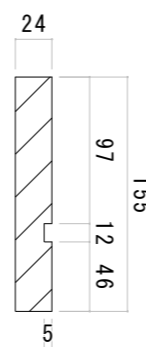
枠正面図 1/20



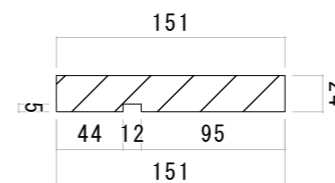
建具外寸 (デザイン省略) 1/20



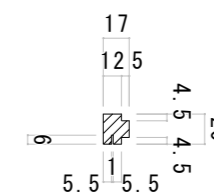
縦枠 1/5



上枠 1/5



戸当たり 1/5

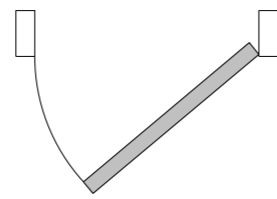


建具	36×769×2065	1本
縦枠	24×170×2100	2本
上枠	24×166×777	1本
縦戸当たり	17×21×2080	2本
上戸当たり	17×21×757	1本

レバーハンドル	KAWAJUN T1
丁番	LAMP 三次元調整機能付隠し丁番
床戸当たり	エイト ブラインド2型 戸当たり

BUILDOR

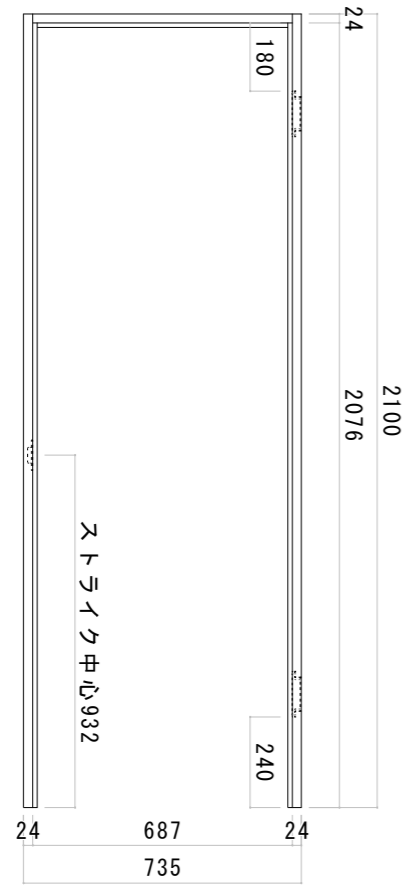
名称 開き戸-R-735-110
 勝手 右勝手
 寸法 H2100×W735



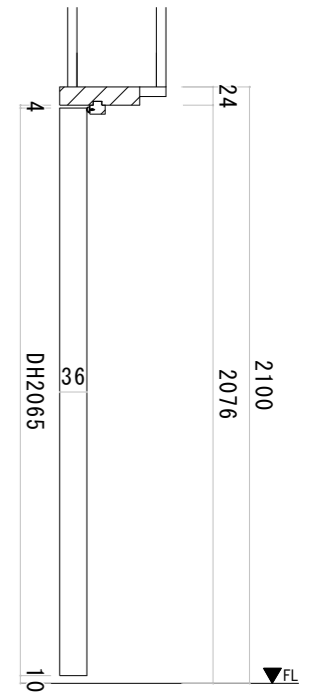
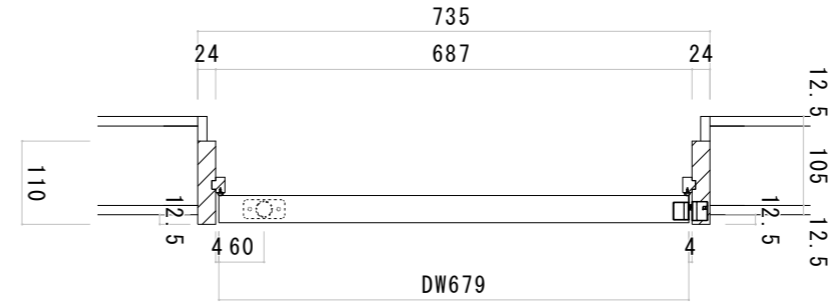
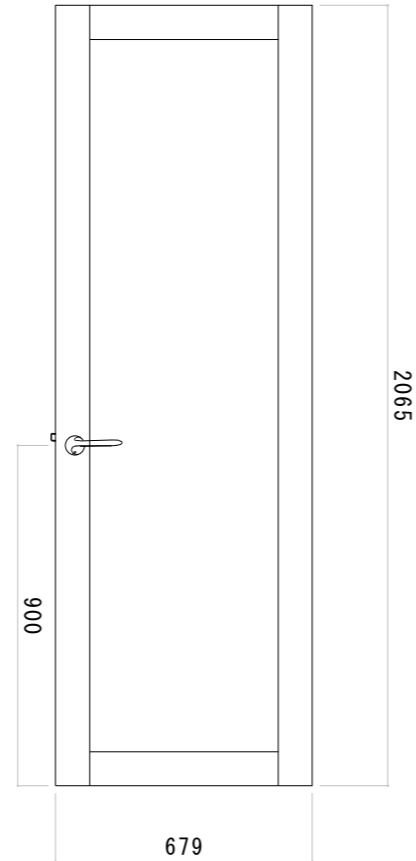
詳細図 1/10

詳細図 1/10

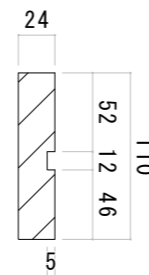
枠正面図 1/20



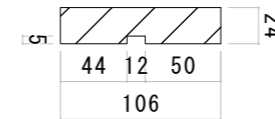
建具外寸 (デザイン省略)
1/20



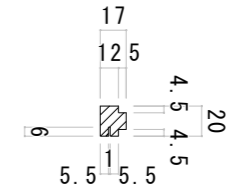
縦枠 1/5



上枠 1/5



戸当たり 1/5



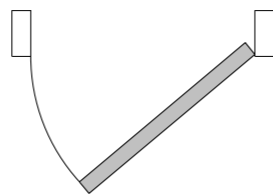
建具	36×679×2065	1本	レバーハンドル	KAWAJUN T1
縦枠	24×110×2100	2本	丁番	LAMP 三次元調整機能付隠し丁番
上枠	24×106×687	1本	床戸当たり	エイト ブラインド2型 戸当たり
縦戸当たり	17×21×2080	2本		
上戸当たり	17×21×667	1本		

BUILDOR

名称 開き戸-R-735-155

勝手 右勝手

寸法 H2100×W735

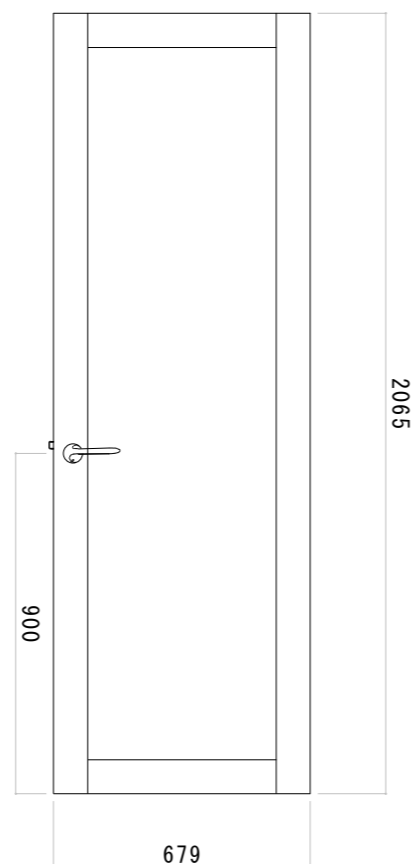
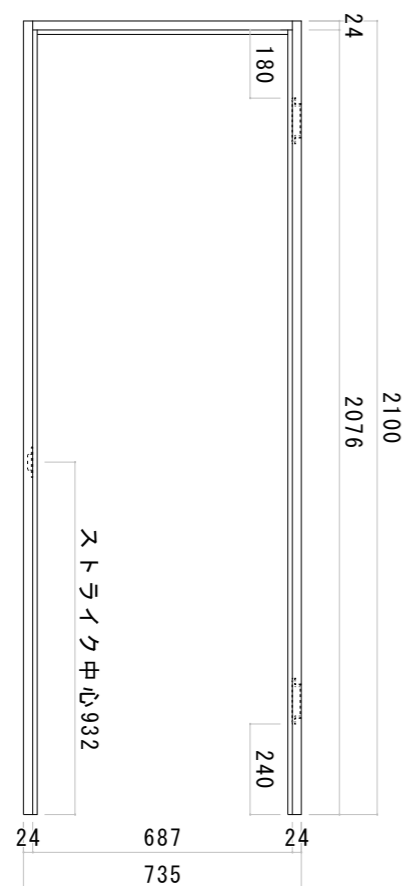
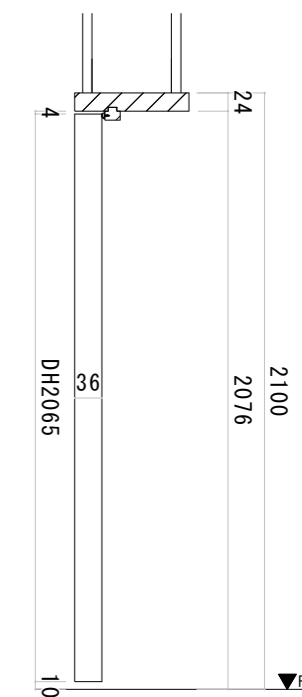
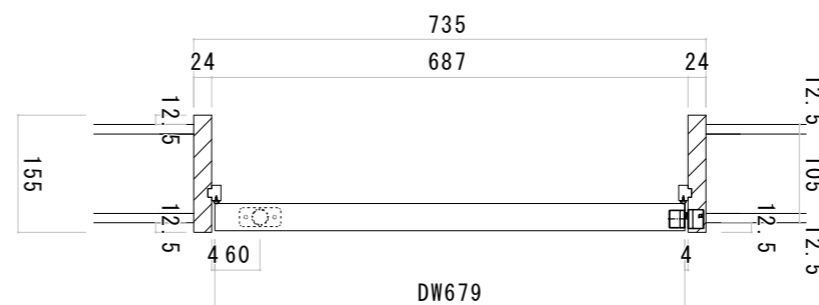


詳細図 1/10

詳細図 1/10

枠正面図 1/20

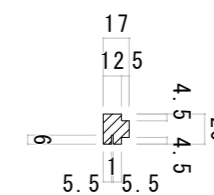
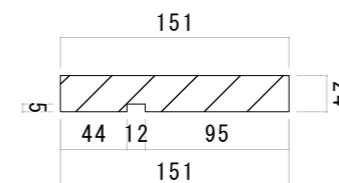
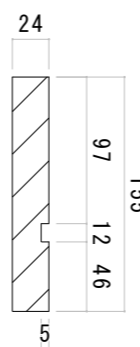
建具外寸 (デザイン省略) 1/20



縦枠 1/5

上枠 1/5

戸当たり 1/5



建具 36×679×2065 1本

レバーハンドル KAWAJUN T1

縦枠 24×155×2100 2本

丁番 LAMP 三次元調整機能付隠し丁番

上枠 24×151×687 1本

床戸当たり エイト ブラインド2型 戸当たり

縦戸当たり 17×21×2080 2本

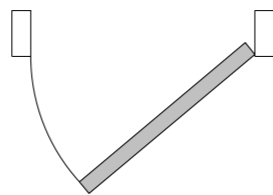
上戸当たり 17×21×667 1本

BUILDOR

名称 開き戸-R-735-170

勝手 右勝手

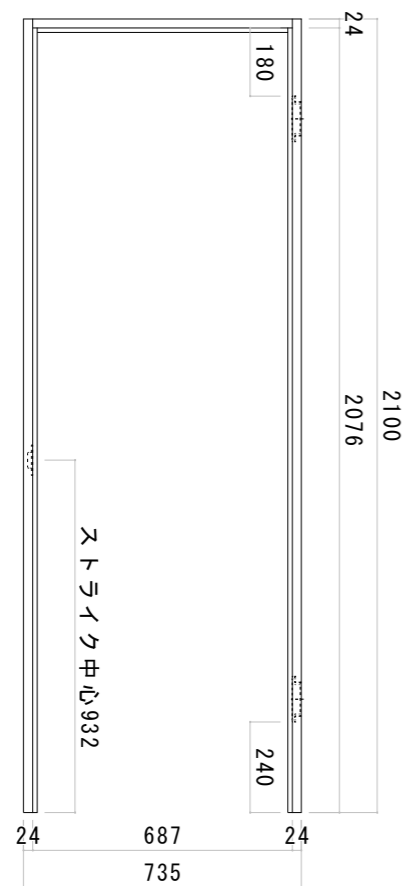
寸法 H2100×W735




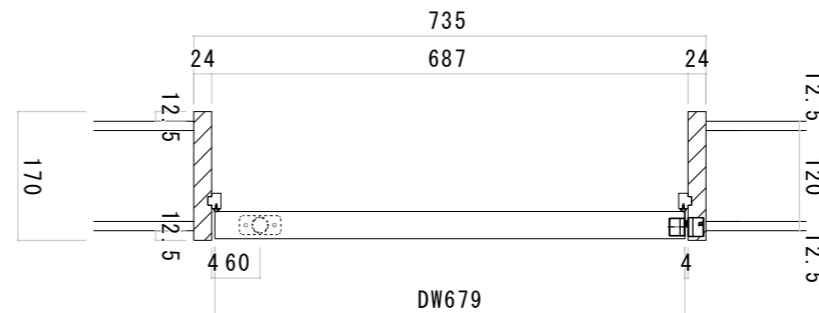
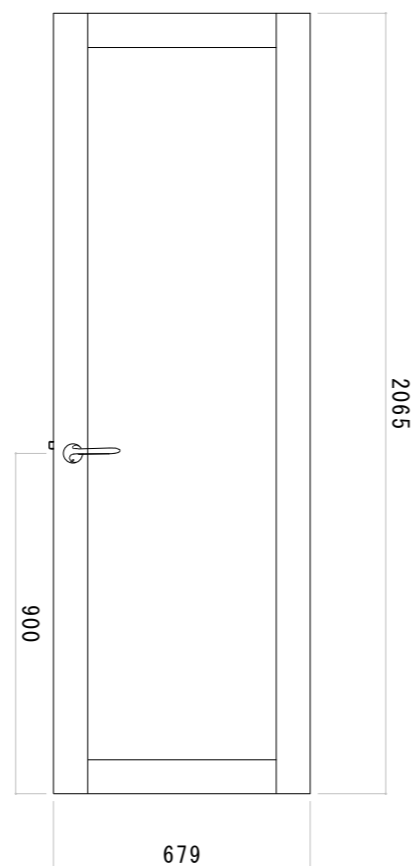
詳細図 1/10

詳細図 1/10

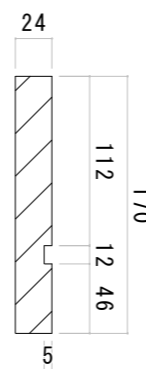
枠正面図 1/20



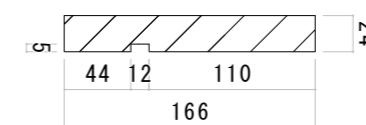
建具外寸 (デザイン省略) 1/20



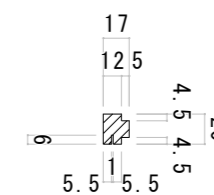
縦枠 1/5



上枠 1/5



戸当たり 1/5



建具 36×679×2065 1本

レバーハンドル KAWAJUN T1

縦枠 24×170×2100 2本

丁番 LAMP 三次元調整機能付隠し丁番

上枠 24×166×687 1本

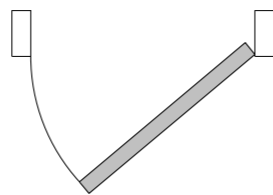
床戸当たり エイト ブラインド2型 戸当たり

縦戸当たり 17×21×2080 2本

上戸当たり 17×21×667 1本

BUILDOR

名称 開き戸-R-780-110
 勝手 右勝手
 寸法 H2100×W780

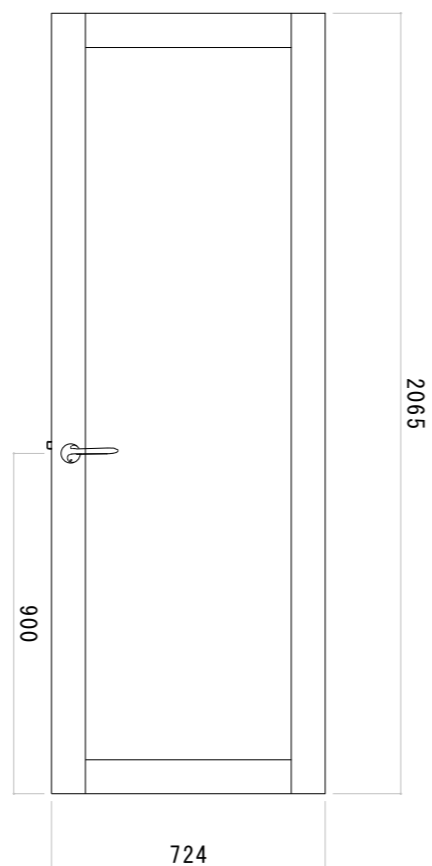
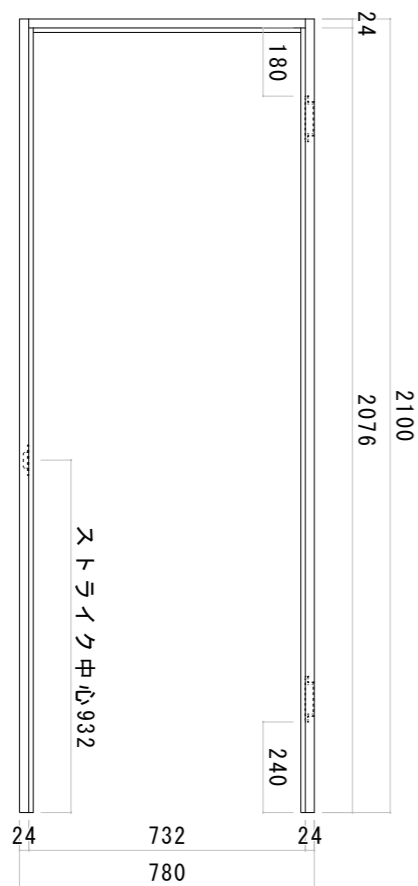
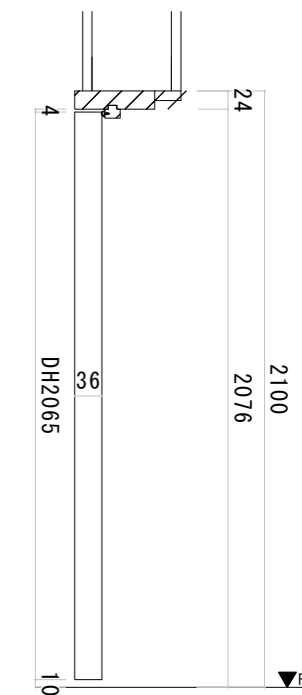
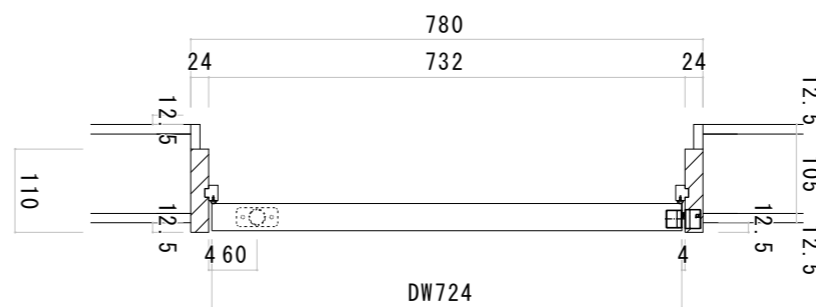


詳細図 1/10

詳細図 1/10

枠正面図 1/20

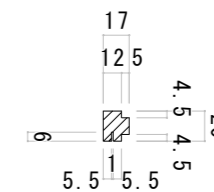
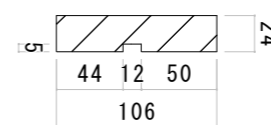
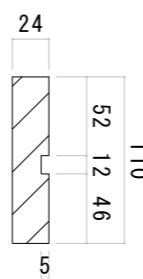
建具外寸 (デザイン省略)
 1/20



縦枠 1/5

上枠 1/5

戸当たり 1/5



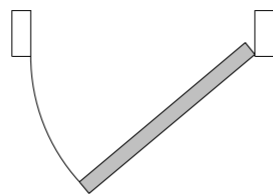
建具	36×724×2065	1本	レバーハンドル	KAWAJUN T1
縦枠	24×110×2100	2本	丁番	LAMP 三次元調整機能付隠し丁番
上枠	24×106×732	1本	床戸当たり	エイト ブラインド2型 戸当たり
縦戸当たり	17×21×2080	2本		
上戸当たり	17×21×712	1本		

BUILDOR

名称 開き戸-R-780-155

勝手 右勝手

寸法 H2100×W780

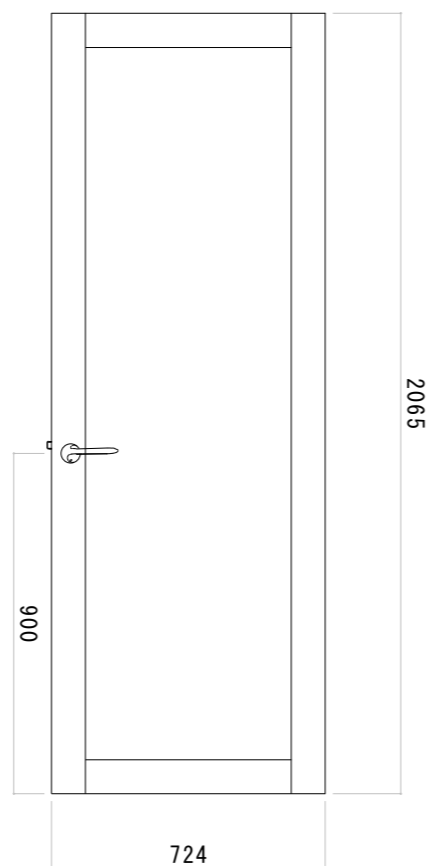
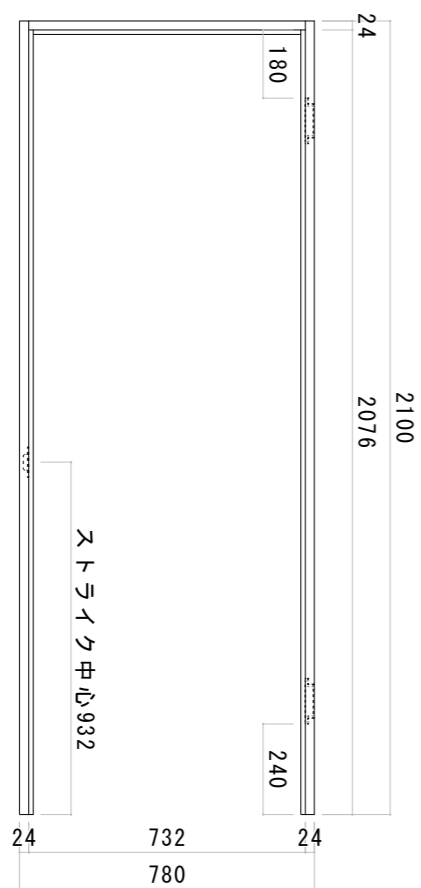
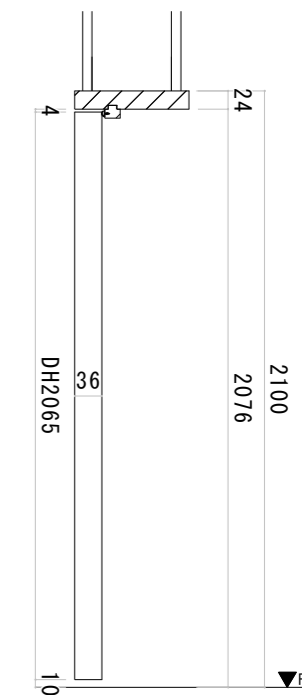
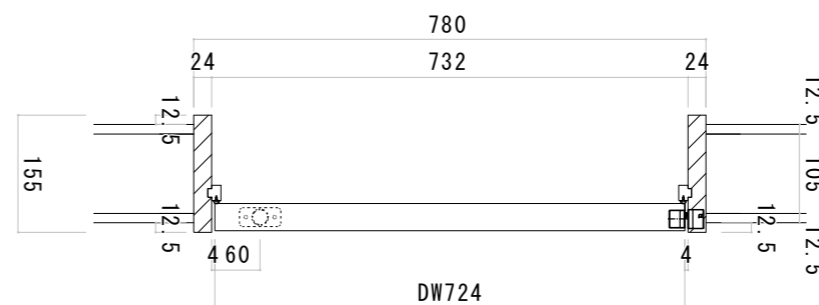


詳細図 1/10

詳細図 1/10

枠正面図 1/20

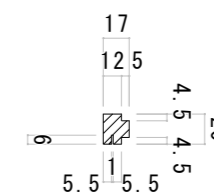
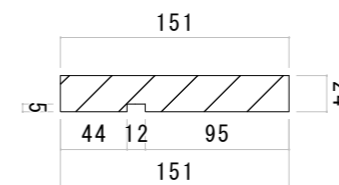
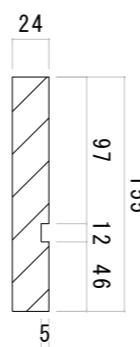
建具外寸 (デザイン省略) 1/20



縦枠 1/5

上枠 1/5

戸当たり 1/5



建具	36×724×2065	1本
縦枠	24×155×2100	2本
上枠	24×151×732	1本
縦戸当たり	17×21×2080	2本
上戸当たり	17×21×712	1本

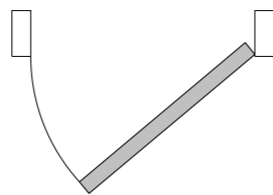
レバーハンドル	KAWAJUN T1
丁番	LAMP 三次元調整機能付隠し丁番
床戸当たり	エイト ブラインド2型 戸当たり

BUILDOR

名称 開き戸-R-780-170

勝手 右勝手

寸法 H2100×W780

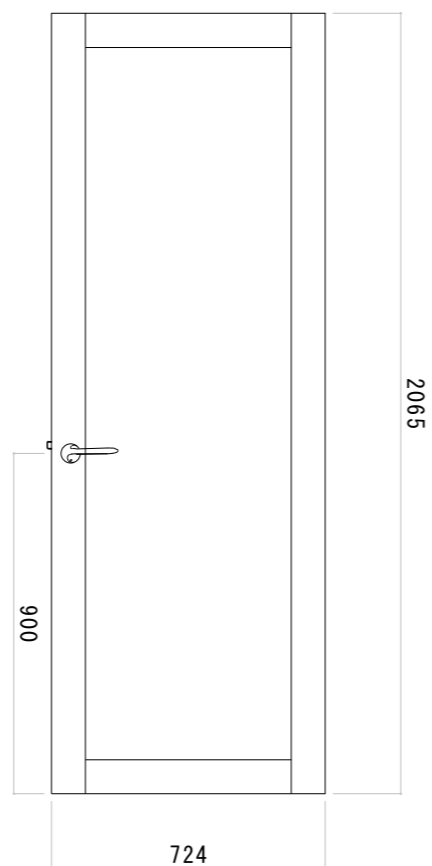
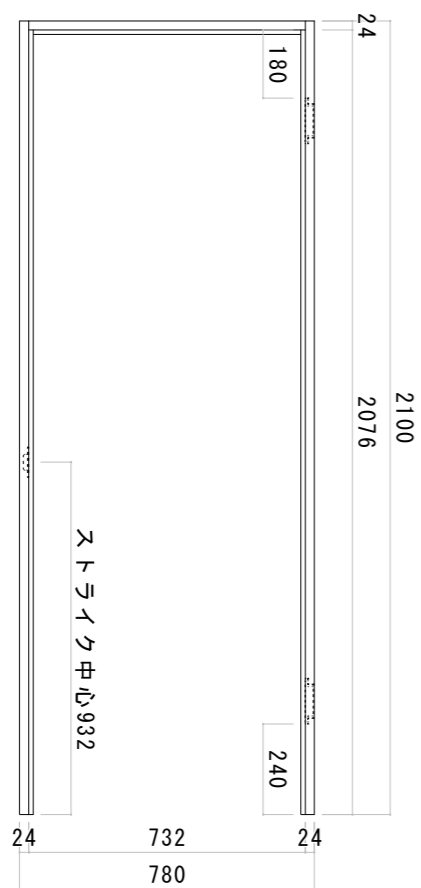

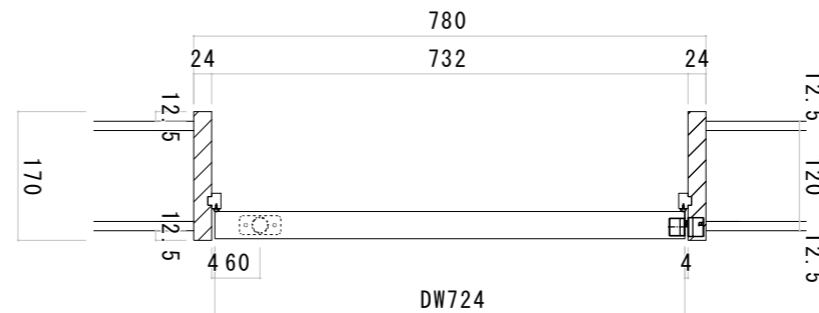


詳細図 1/10

詳細図 1/10

枠正面図 1/20

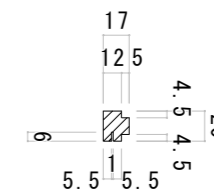
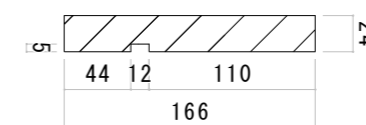
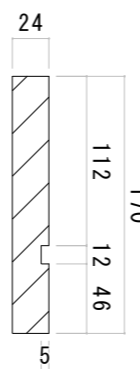
建具外寸 (デザイン省略) 1/20



縦枠 1/5

上枠 1/5

戸当たり 1/5



建具 36×724×2065 1本

レバーハンドル KAWAJUN T1

縦枠 24×170×2100 2本

丁番 LAMP 三次元調整機能付隠し丁番

上枠 24×166×732 1本

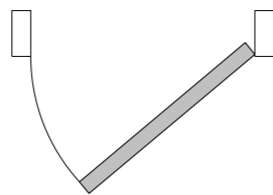
床戸当たり エイト ブラインド2型 戸当たり

縦戸当たり 17×21×2080 2本

上戸当たり 17×21×712 1本

BUILDOR

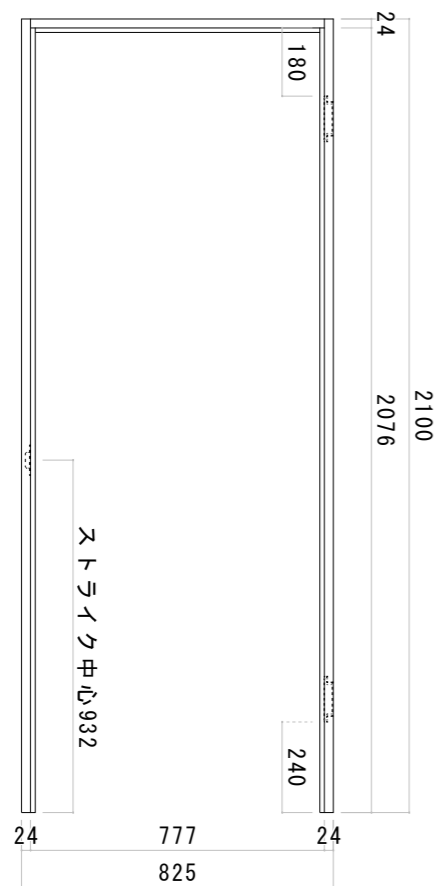
名称 開き戸-R-825-110
 勝手 右勝手
 寸法 H2100×W825



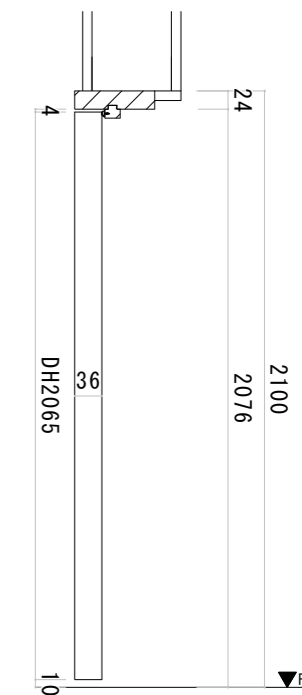
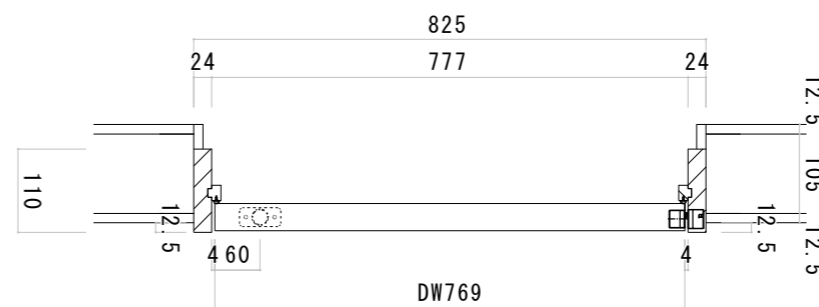
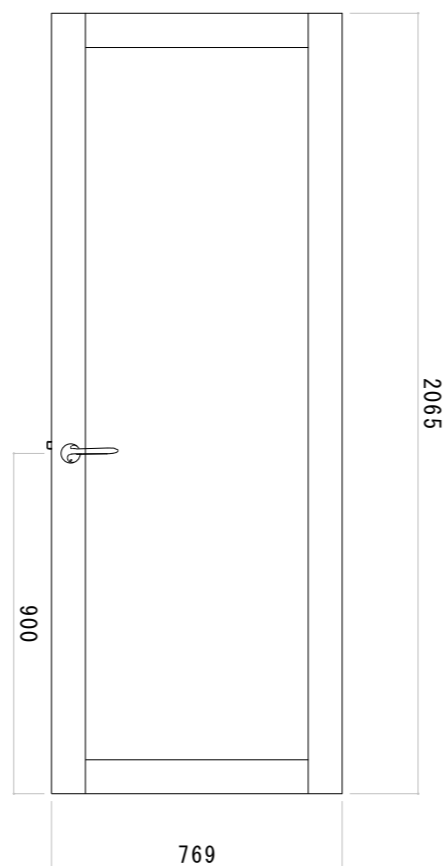
詳細図 1/10

詳細図 1/10

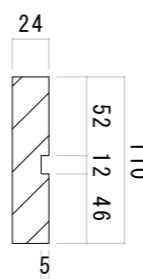
枠正面図 1/20



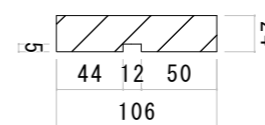
建具外寸 (デザイン省略)
 1/20



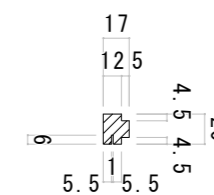
縦枠 1/5



上枠 1/5



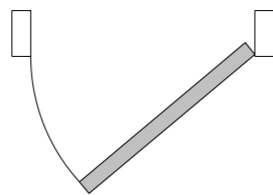
戸当たり 1/5



建具	36×769×2065	1本	レバーハンドル	KAWAJUN T1
縦枠	24×110×2100	2本	丁番	LAMP 三次元調整機能付隠し丁番
上枠	24×106×777	1本	床戸当たり	エイト ブラインド2型 戸当たり
縦戸当たり	17×21×2080	2本		
上戸当たり	17×21×757	1本		

BUILDOR

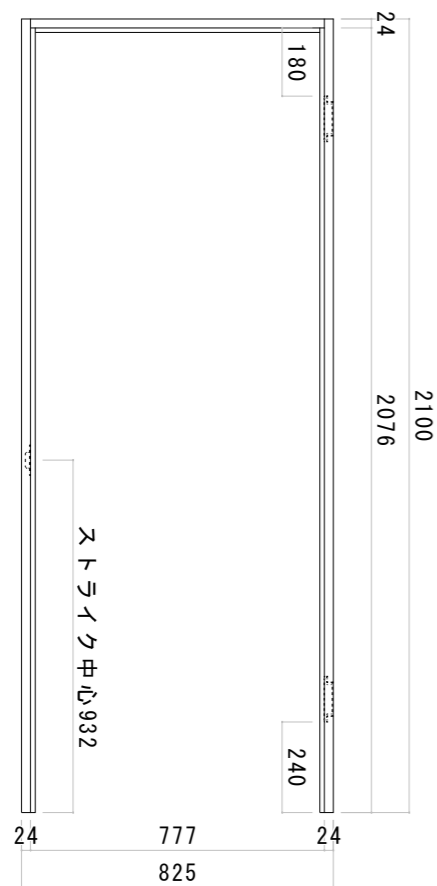
名称 開き戸-R-825-155
 勝手 右勝手
 寸法 H2100×W825



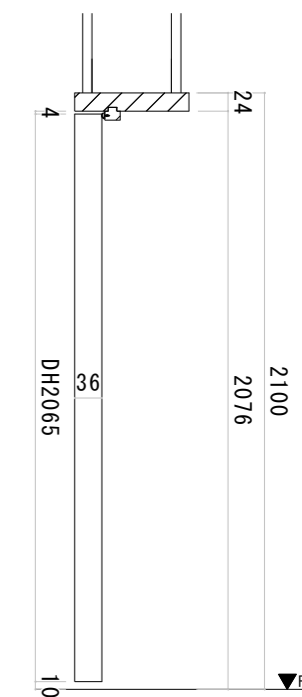
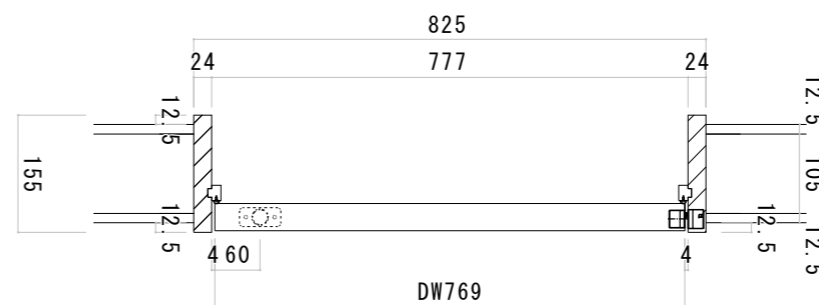
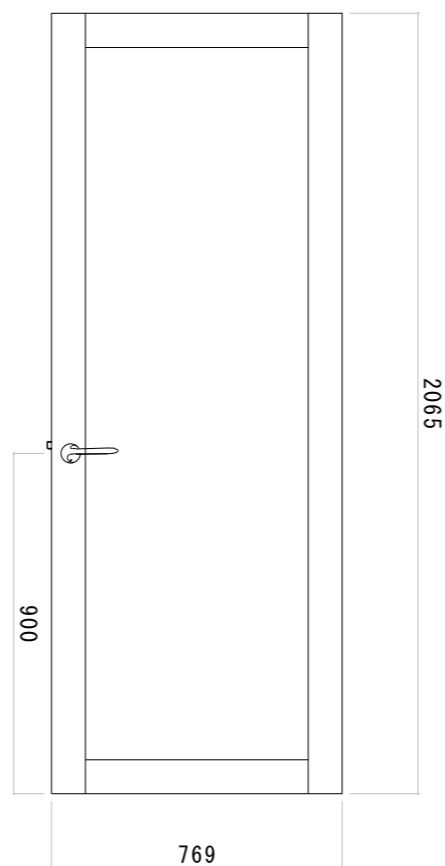
詳細図 1/10

詳細図 1/10

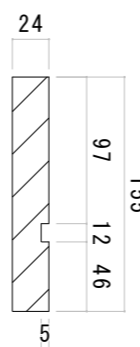
枠正面図 1/20



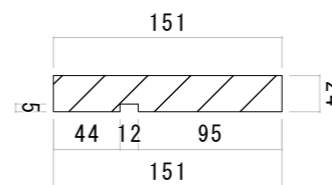
建具外寸 (デザイン省略)
 1/20



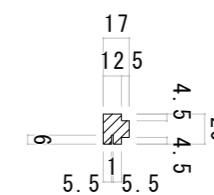
縦枠 1/5



上枠 1/5



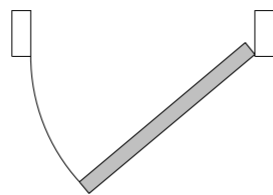
戸当たり 1/5



建具	36×769×2065	1本	レバーハンドル	KAWAJUN T1
縦枠	24×155×2100	2本	丁番	LAMP 三次元調整機能付隠し丁番
上枠	24×151×777	1本	床戸当たり	エイト ブラインド2型 戸当たり
縦戸当たり	17×21×2080	2本		
上戸当たり	17×21×757	1本		

BUILDOR

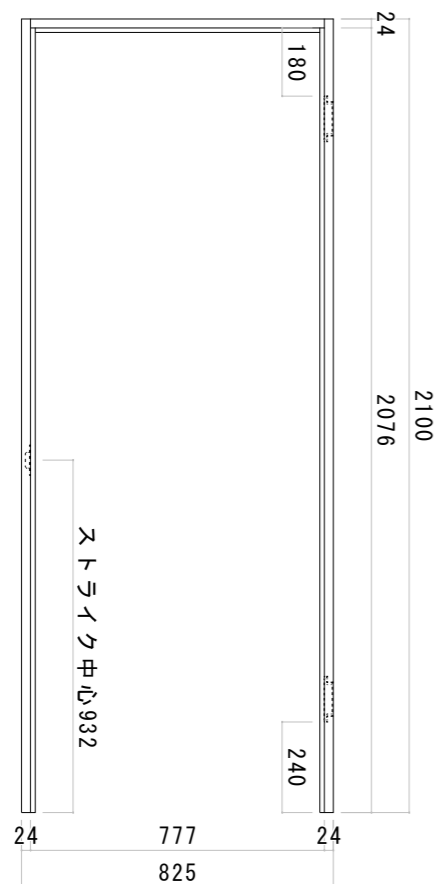
名称 開き戸-R-825-170
 勝手 右勝手
 寸法 H2100×W825




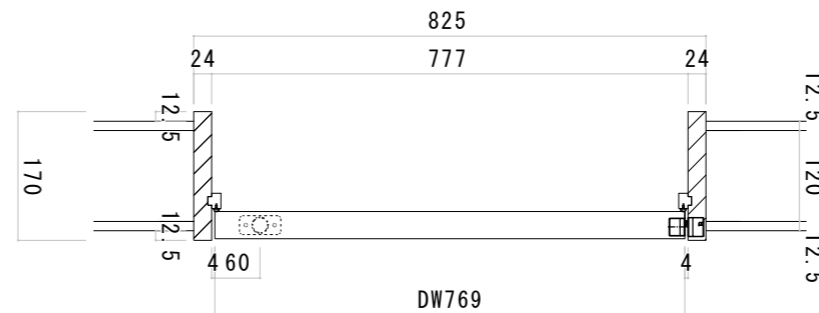
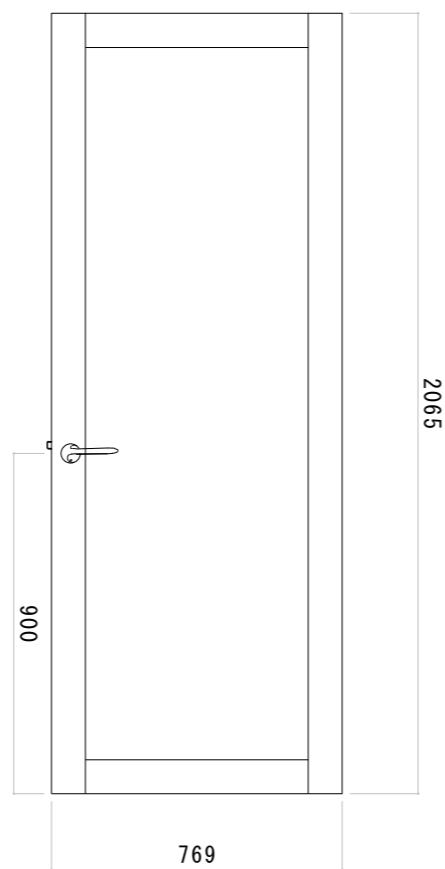
詳細図 1/10

詳細図 1/10

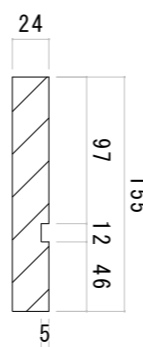
枠正面図 1/20



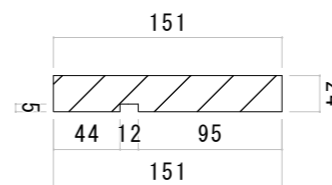
建具外寸 (デザイン省略)
 1/20



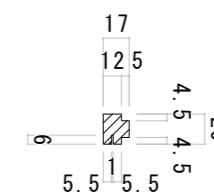
縦枠 1/5



上枠 1/5



戸当たり 1/5



建具	36×769×2065	1本	レバーハンドル	KAWAJUN T1
縦枠	24×170×2100	2本	丁番	LAMP 三次元調整機能付隠し丁番
上枠	24×166×777	1本	床戸当たり	エイト ブラインド2型 戸当たり
縦戸当たり	17×21×2080	2本		
上戸当たり	17×21×757	1本		

BUILDOR