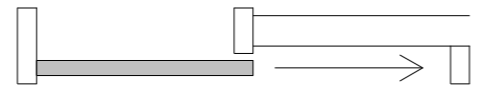
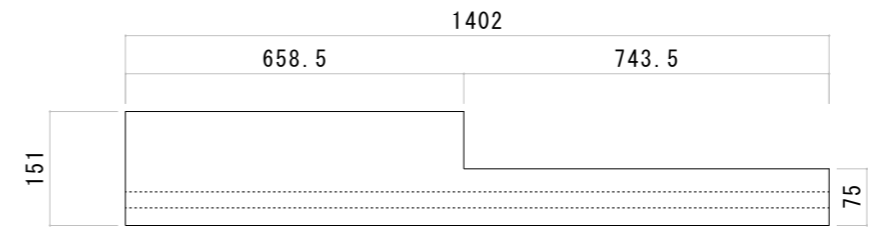



名称	引き戸-L-1450-155
勝手	左勝手
寸法	H2100×W1450



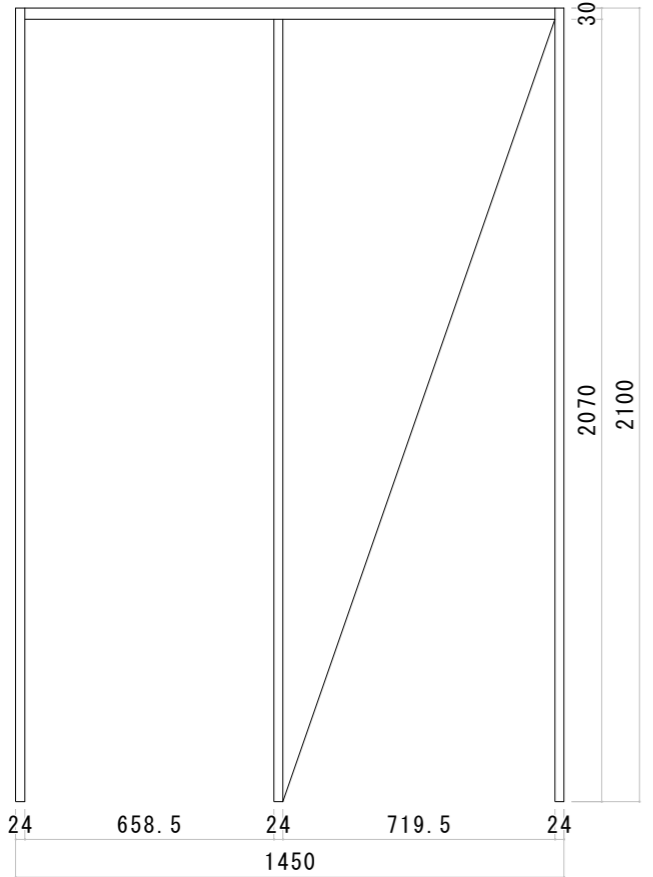
鴨居詳細図 1/10



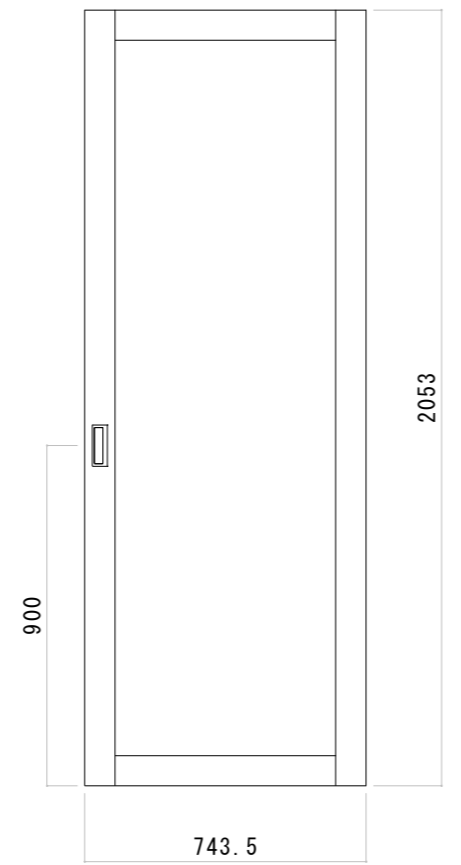
詳細図 1/10



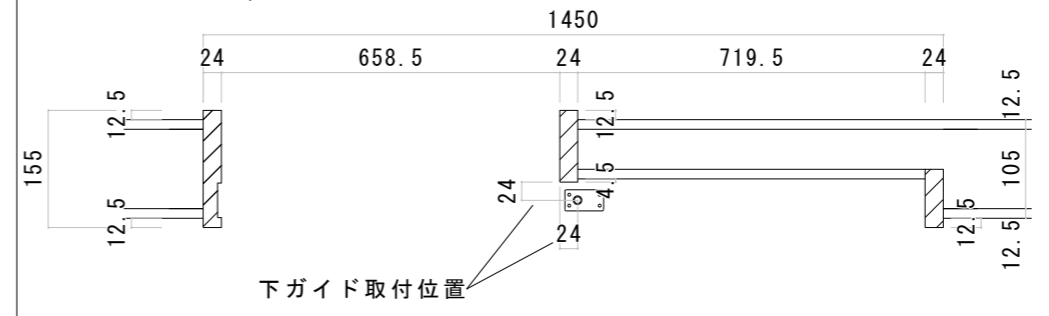
枠正面図 1/20



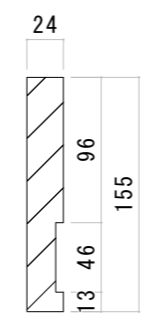
建具外寸 (デザイン省略) 1/20



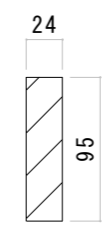
詳細図 1/10



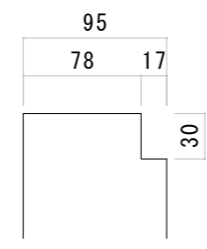
戸先縦枠 1/5



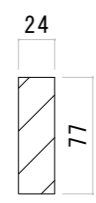
方立 1/5



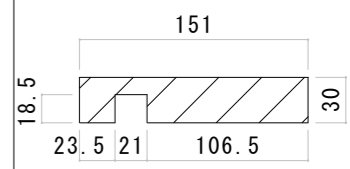
上部切欠き



戸尻縦枠 1/5



鴨居 1/5



建具	36 × 743.5 × 2053	1本	引手	KAWAJUN PC-422 or 掘り込み
戸先縦枠	24 × 155 × 2100	1本	上レール	LAMP FD30-TRH1820 シルバー
方立	24 × 95 × 2100	1本	戸先吊り戸車	LAMP FD30SP-WRH-DSC
戸尻縦枠	24 × 77 × 2100	1本	戸尻吊り戸車	LAMP FD30SP-WRH-N
鴨居	30 × 151 × 1408	1本	下ガイド	LAMP FD30-HBG-LBR

BUILDOR



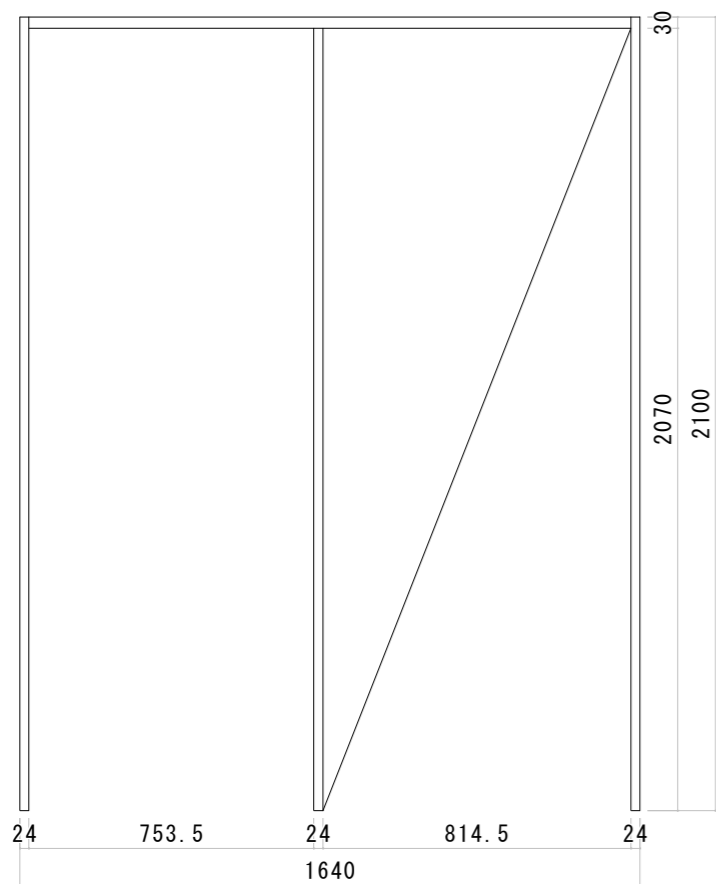


名称 引き戸-L-1640-170

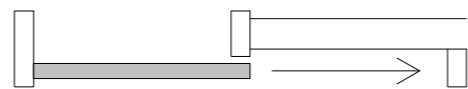
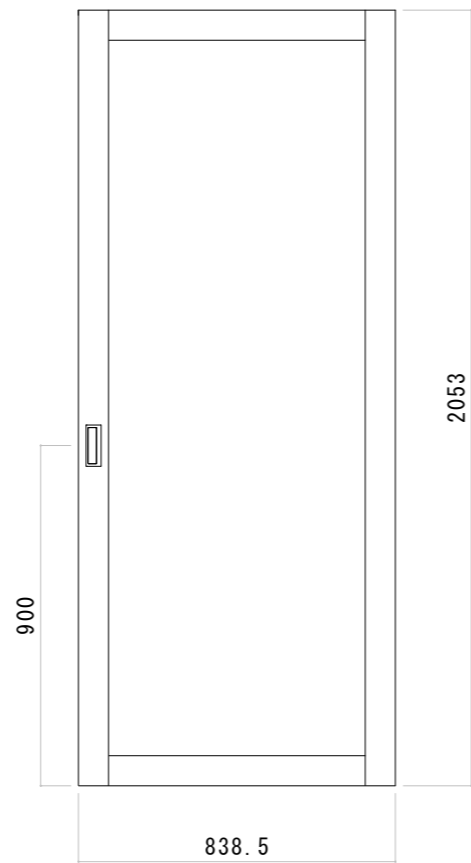
勝手 左勝手

寸法 H2100×W1640


枠正面図 1/20



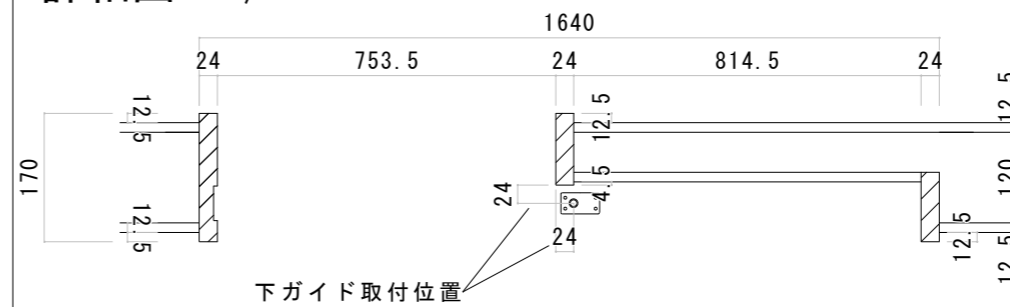
建具外寸 (デザイン省略) 1/20




鴨居詳細図 1/10



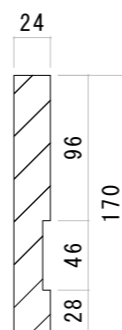
詳細図 1/10



詳細図 1/10



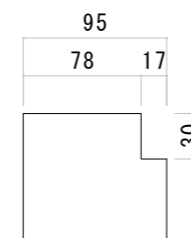
戸先縦枠 1/5



方立 1/5



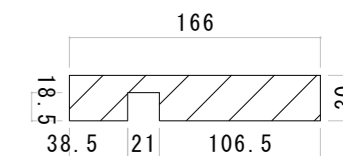
上部切欠き



戸尻縦枠 1/5



鴨居 1/5



建具 36×837×2053 1本

引手 KAWAJUN PC-422 or 掘り込み

戸先縦枠 24×170×2100 1本

上レール LAMP FD30-TRH1820 シルバー

方立 24×95×2100 1本

戸先吊り戸車 LAMP FD30SP-WRH-DSC

戸尻縦枠 24×92×2100 1本

戸尻吊り戸車 LAMP FD30SP-WRH-N

鴨居 30×166×1592 1本

下ガイド LAMP FD30-HBG-LBR

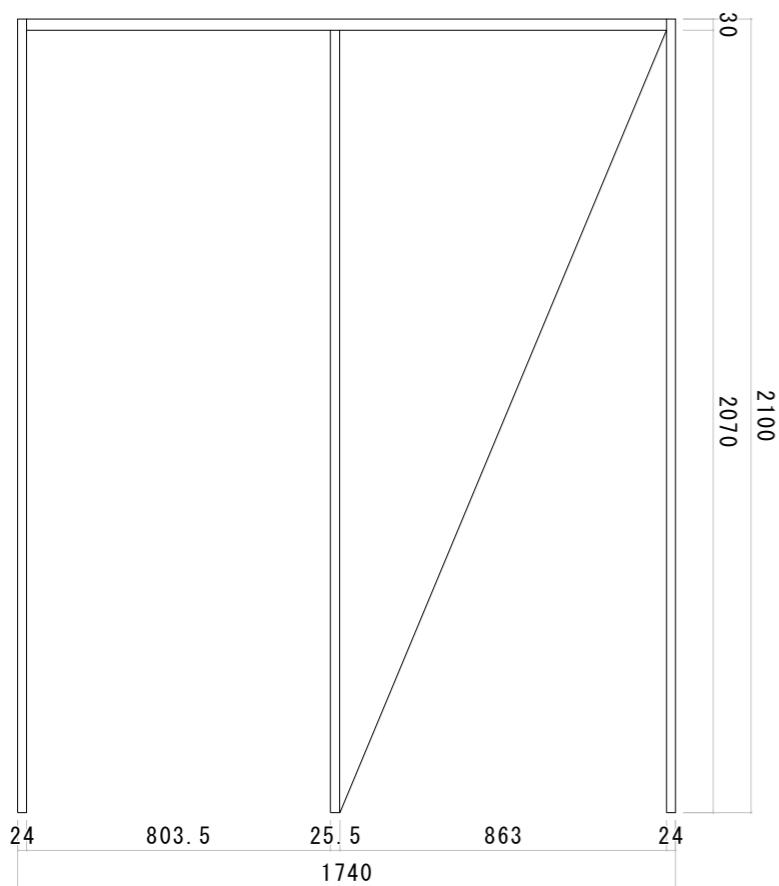
BUILDOR

名称 引き戸-L-1740-155

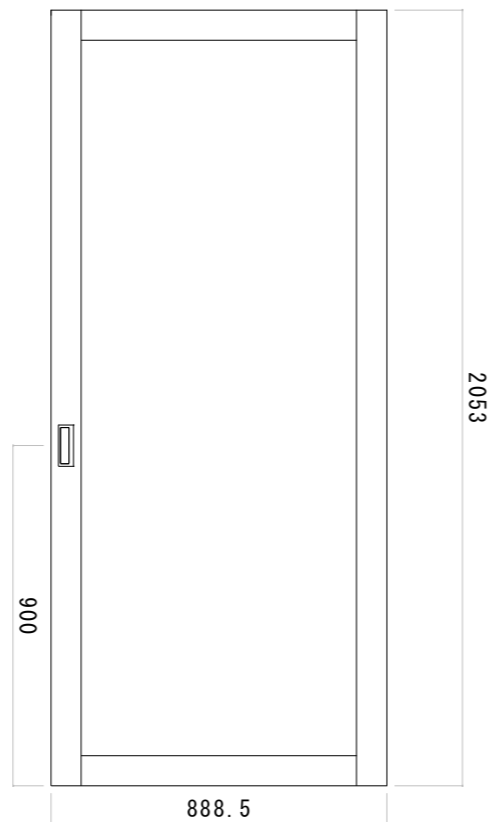
勝手 左勝手

寸法 H2100×W1740


枠正面図 1/20



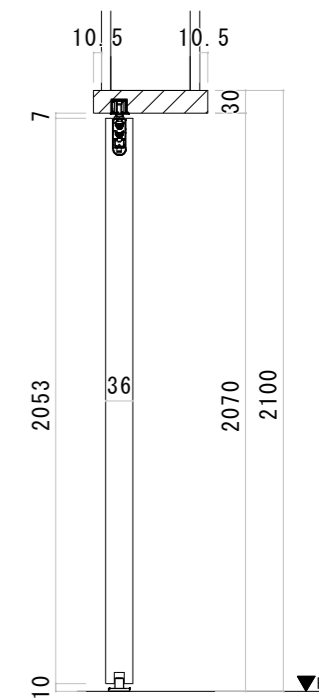
建具外寸 (デザイン省略) 1/20



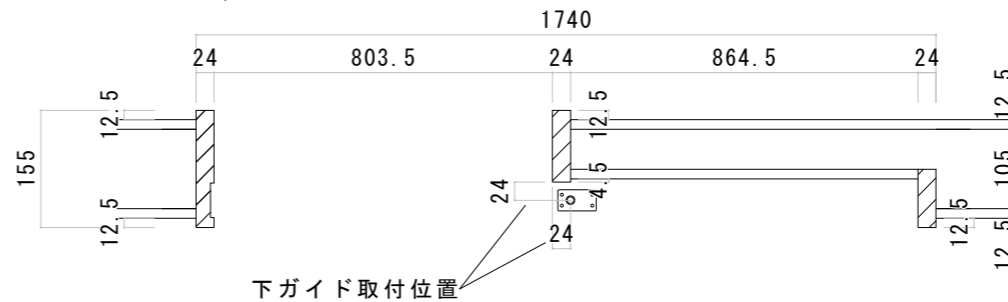
鴨居詳細図 1/10



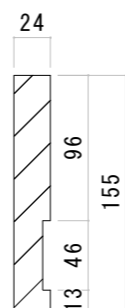
詳細図 1/10



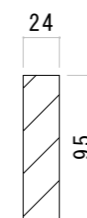
詳細図 1/10



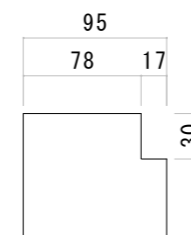
戸先縦枠 1/5



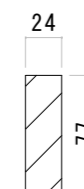
方立 1/5



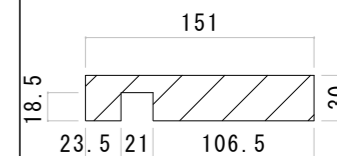
上部切欠き



戸尻縦枠 1/5



鴨居 1/5



建具	36 × 888.5 × 2053	1本
戸先縦枠	24 × 155 × 2100	1本
方立	24 × 82 × 2100	1本
戸尻縦枠	24 × 90 × 2100	1本
鴨居	30 × 151 × 1692	1本

引手	KAWAJUN PC-422 or 掘り込み
上レール	LAMP FD30-TRH1820 シルバー
戸先吊り戸車	LAMP FD30SP-WRH-DSC
戸尻吊り戸車	LAMP FD30SP-WRH-N
下ガイド	LAMP FD30-HBG-LBR

BUILDOR

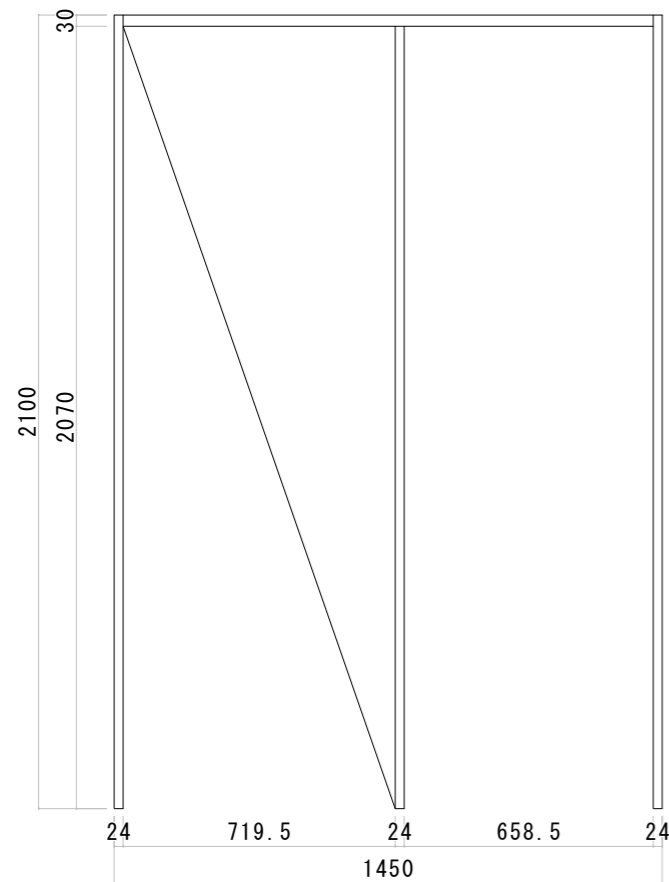


名称 引き戸-R-1450-155

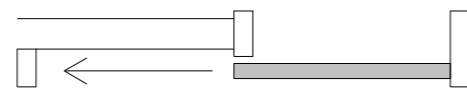
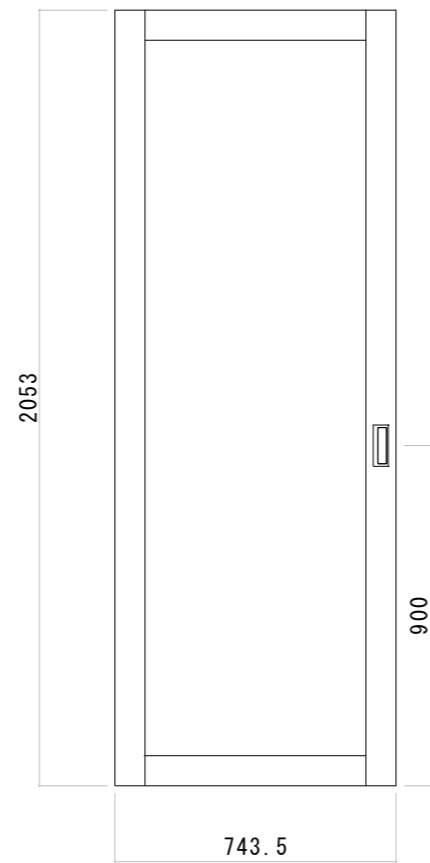
勝手 右勝手

寸法 H2100×W1450

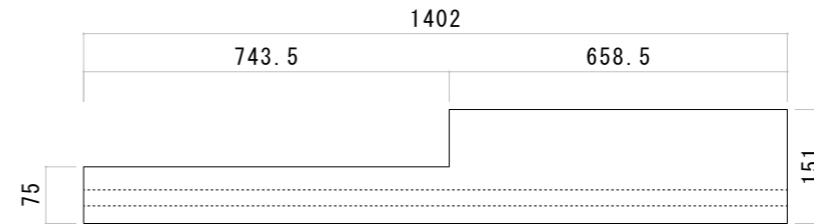
枠正面図 1/20




建具外寸 (デザイン省略) 1/20



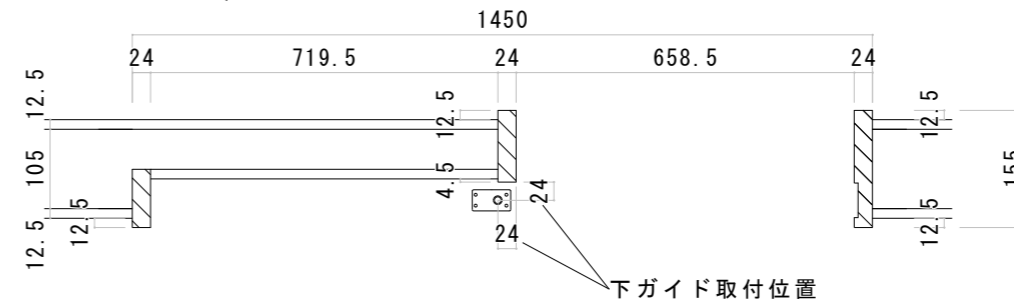
鴨居詳細図 1/10



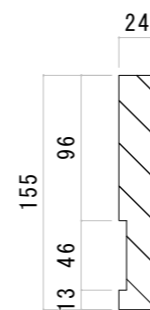
詳細図 1/10



詳細図 1/10



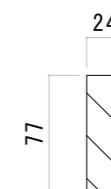
戸先縦枠 1/5



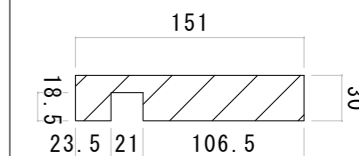
方立 1/5



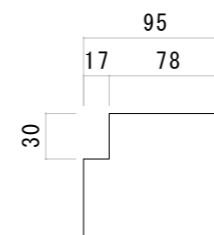
戸尻縦枠 1/5



鴨居 1/5



上部切欠き



建具	36 × 743.5 × 2053	1本	引手	KAWAJUN PC-422 or 掘り込み
戸先縦枠	24 × 155 × 2100	1本	上レール	LAMP FD30-TRH1820 シルバー
方立	24 × 95 × 2100	1本	戸先吊り戸車	LAMP FD30SP-WRH-DSC
戸尻縦枠	24 × 77 × 2100	1本	戸尻吊り戸車	LAMP FD30SP-WRH-N
鴨居	30 × 151 × 1408	1本	下ガイド	LAMP FD30-HBG-LBR

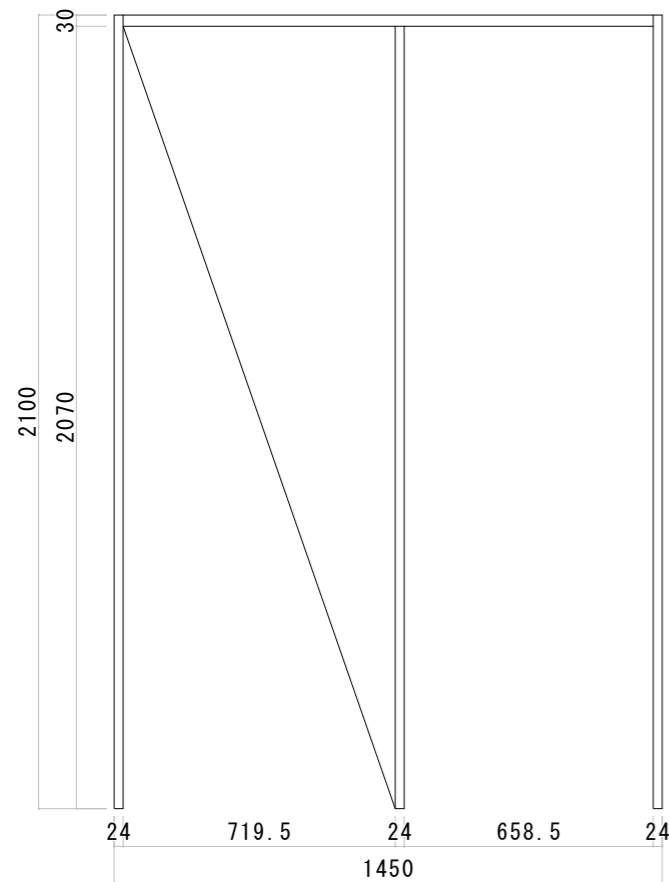
BUILDOR

名称 引き戸-R-1450-170

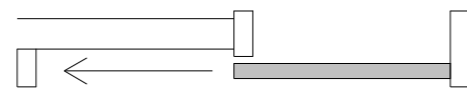
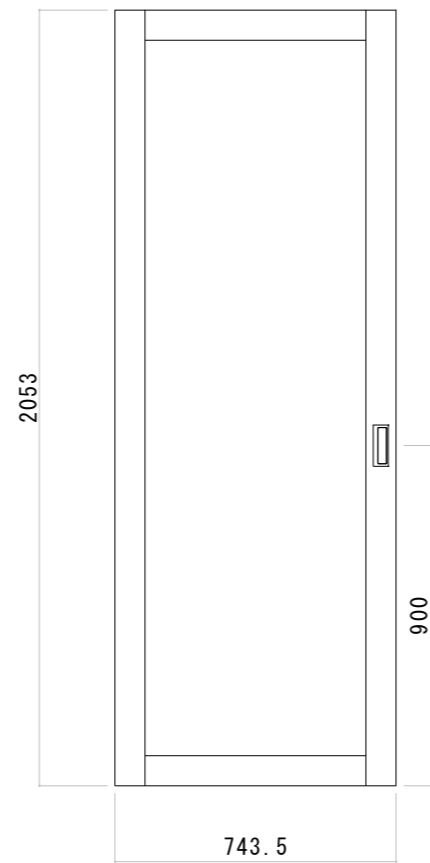
勝手 右勝手

寸法 H2100×W1450

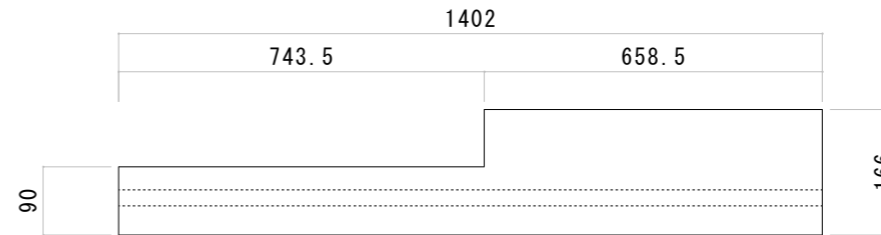
枠正面図 1/20




建具外寸 (デザイン省略) 1/20



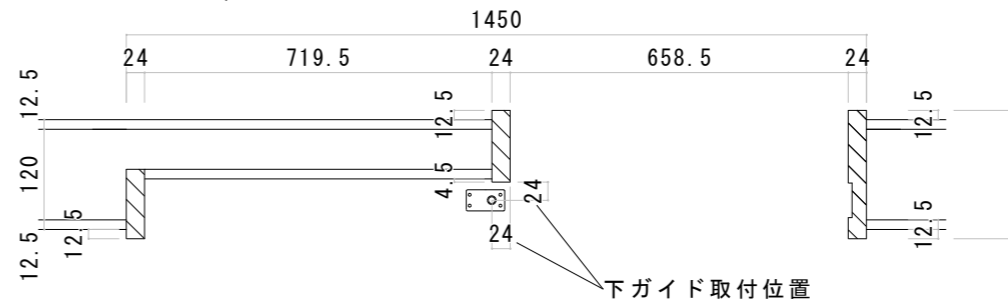
鴨居詳細図 1/10



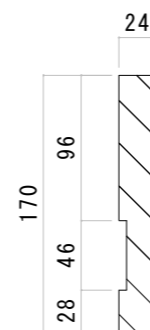
詳細図 1/10



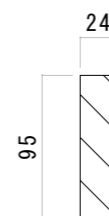
詳細図 1/10



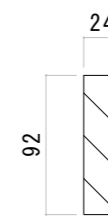
戸先縦枠 1/5



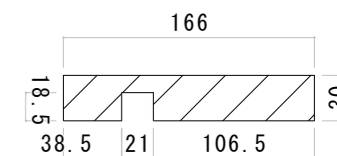
方立 1/5



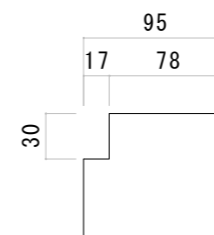
戸尻縦枠 1/5



鴨居 1/5



上部切欠き



建具	36 × 743.5 × 2053	1本	引手	KAWAJUN PC-422 or 掘り込み
戸先縦枠	24 × 170 × 2100	1本	上レール	LAMP FD30-TRH1820 シルバー
方立	24 × 95 × 2100	1本	戸先吊り戸車	LAMP FD30SP-WRH-DSC
戸尻縦枠	24 × 92 × 2100	1本	戸尻吊り戸車	LAMP FD30SP-WRH-N
鴨居	30 × 166 × 1408	1本	下ガイド	LAMP FD30-HBG-LBR

BUILDOR

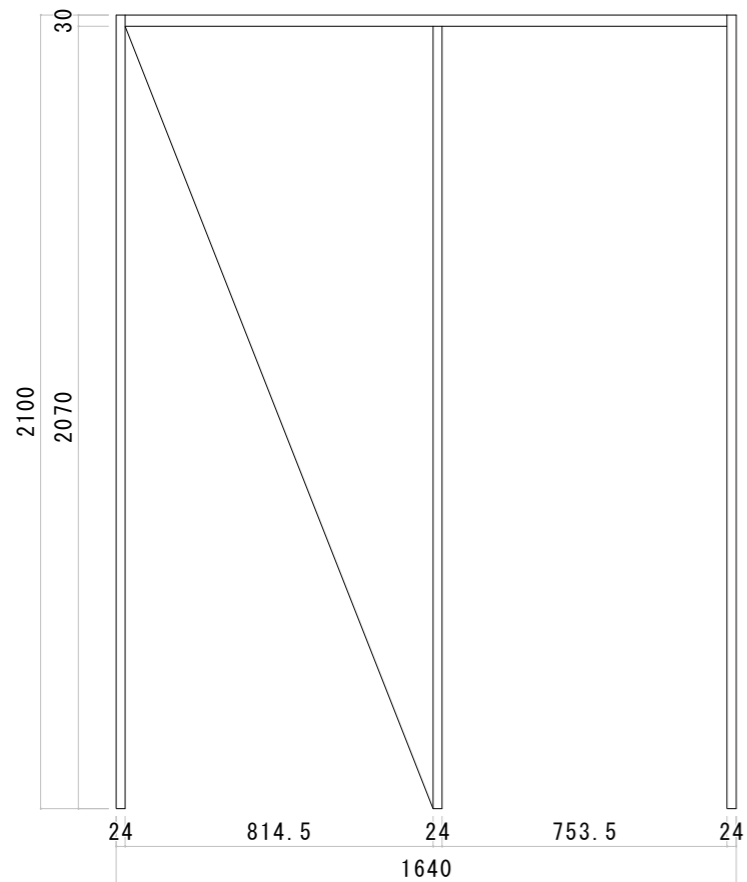


名称 引き戸-R-1640-155

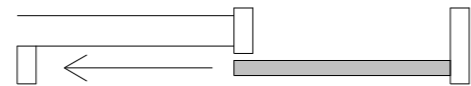
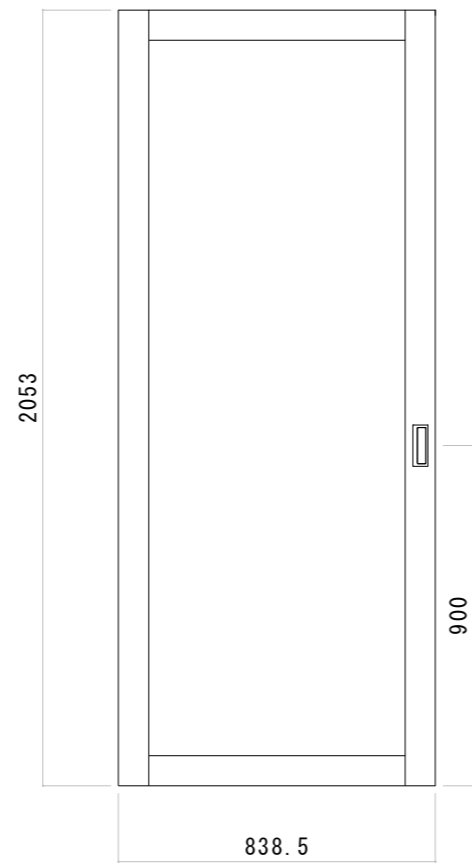
勝手 右勝手

寸法 H2100×W1640

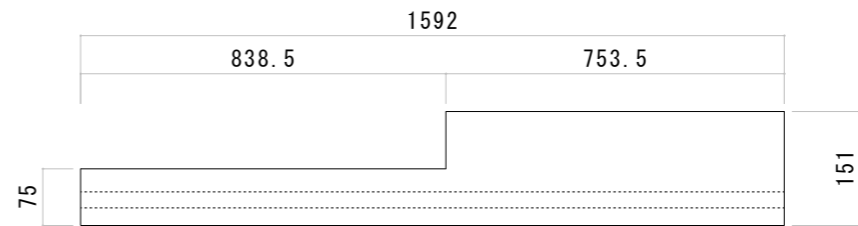
枠正面図 1/20




建具外寸 (デザイン省略) 1/20



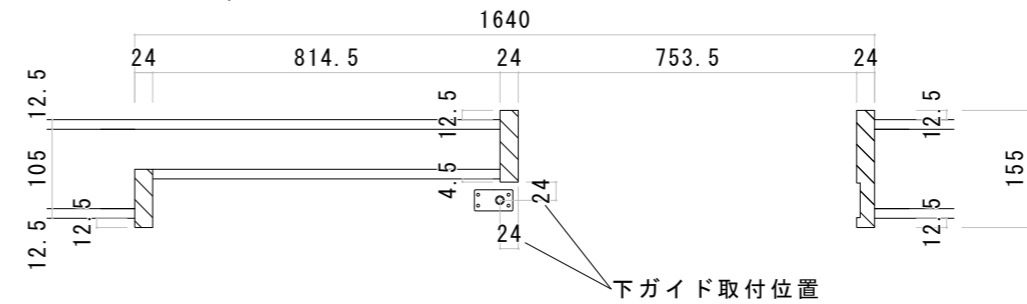
鴨居詳細図 1/10



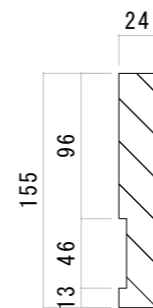
詳細図 1/10



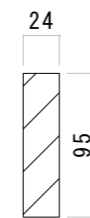
詳細図 1/10



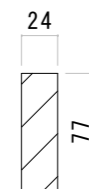
戸先縦枠 1/5



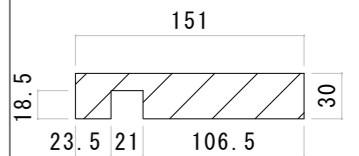
方立 1/5



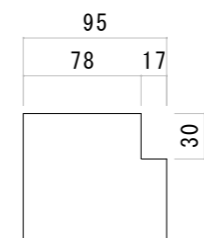
戸尻縦枠 1/5



鴨居 1/5



上部切欠き



建具	36×837×2053	1本	引手	KAWAJUN PC-422 or 掘り込み
戸先縦枠	24×155×2100	1本	上レール	LAMP FD30-TRH1820 シルバー
方立	24×82×2100	1本	戸先吊り戸車	LAMP FD30SP-WRH-DSC
戸尻縦枠	24×90×2100	1本	戸尻吊り戸車	LAMP FD30SP-WRH-N
鴨居	30×151×1592	1本	下ガイド	LAMP FD30-HBG-LBR

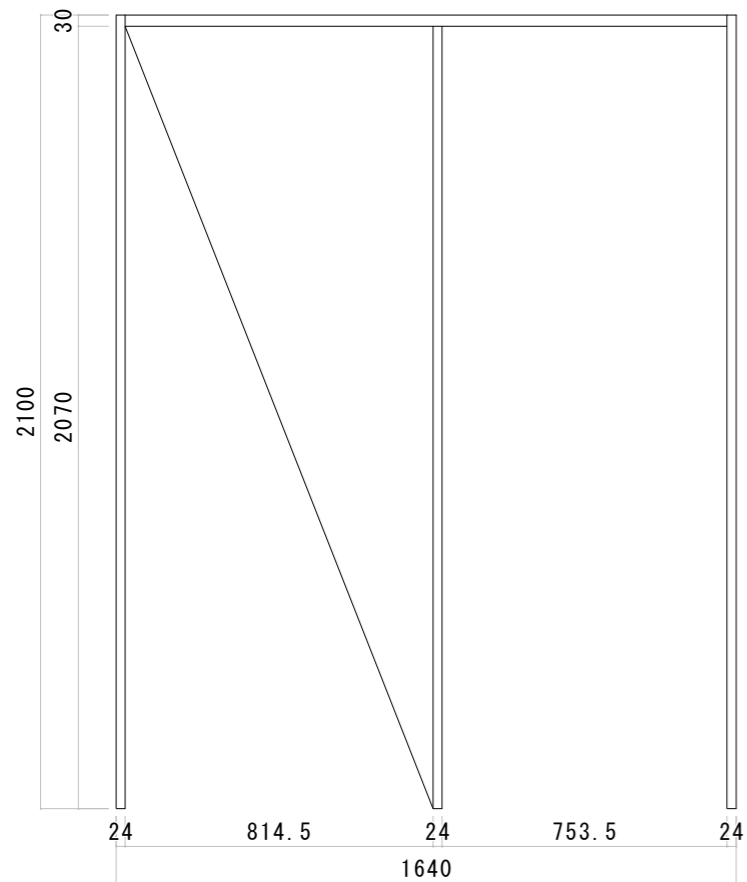
BUILDOR

名称 引き戸-R-1640-170

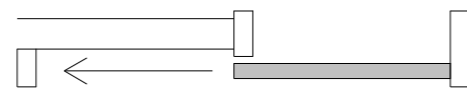
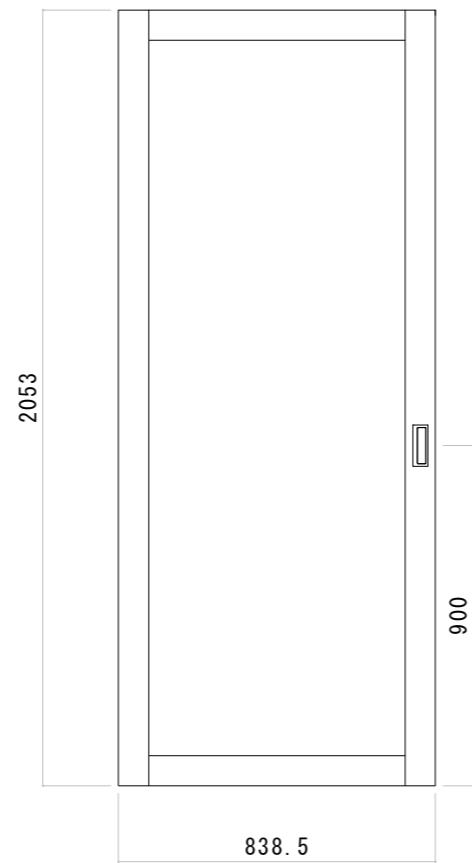
勝手 右勝手

寸法 H2100×W1640

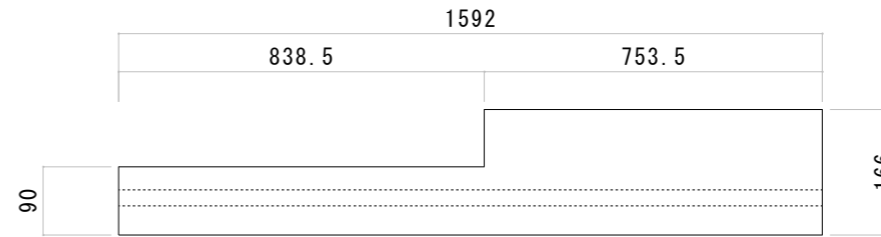
枠正面図 1/20




建具外寸 (デザイン省略) 1/20



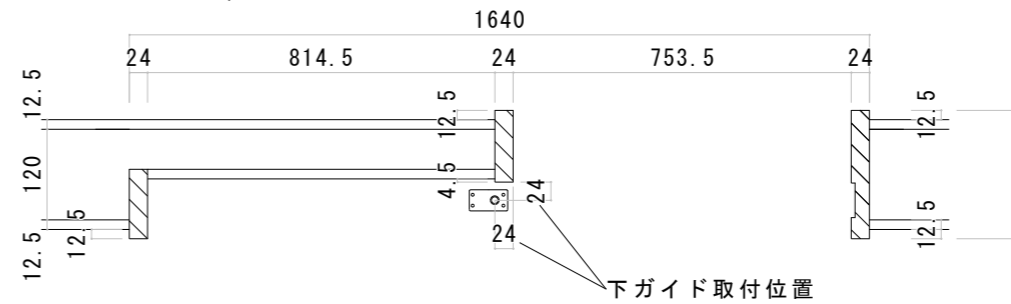
鴨居詳細図 1/10



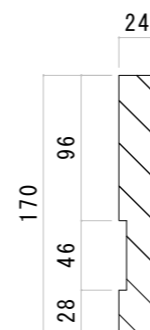
詳細図 1/10



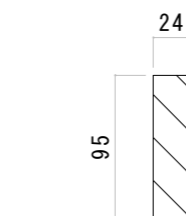
詳細図 1/10



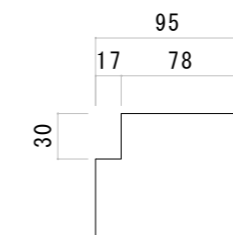
戸先縦枠 1/5



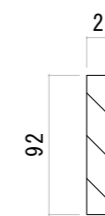
方立 1/5



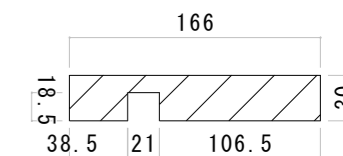
上部切欠き



戸尻縦枠 1/5



鴨居 1/5



建具	36×837×2053	1本
戸先縦枠	24×170×2100	1本
方立	24×95×2100	1本
戸尻縦枠	24×92×2100	1本
鴨居	30×166×1592	1本

引手	KAWAJUN PC-422 or 掘り込み
上レール	LAMP FD30-TRH1820 シルバー
戸先吊り戸車	LAMP FD30SP-WRH-DSC
戸尻吊り戸車	LAMP FD30SP-WRH-N
下ガイド	LAMP FD30-HBG-LBR

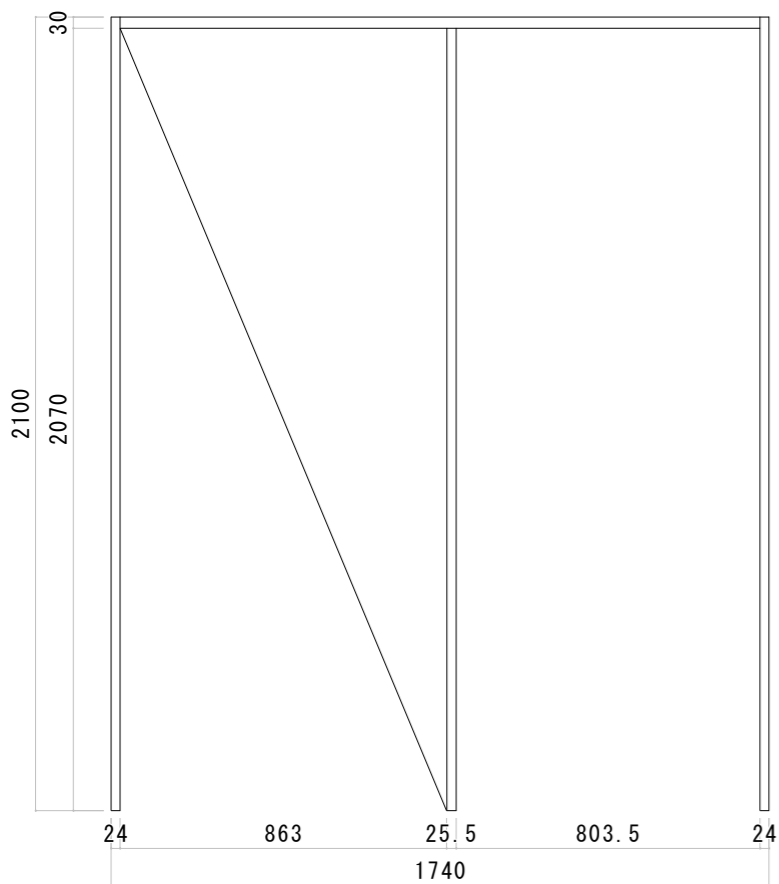
BUILDOR

名称 引き戸-R-1740-155

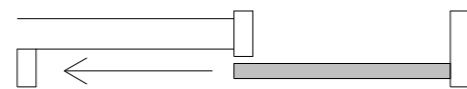
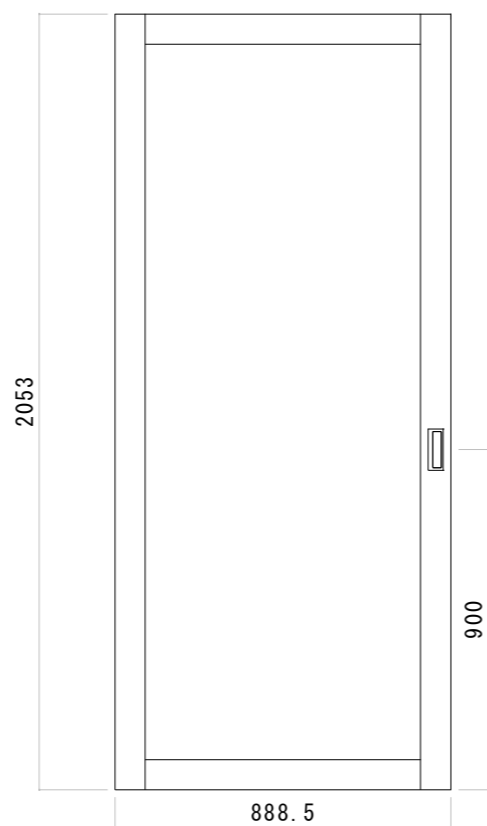
勝手 右勝手

寸法 H2100×W1740

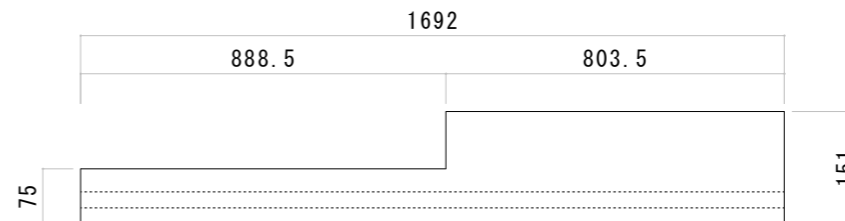
枠正面図 1/20



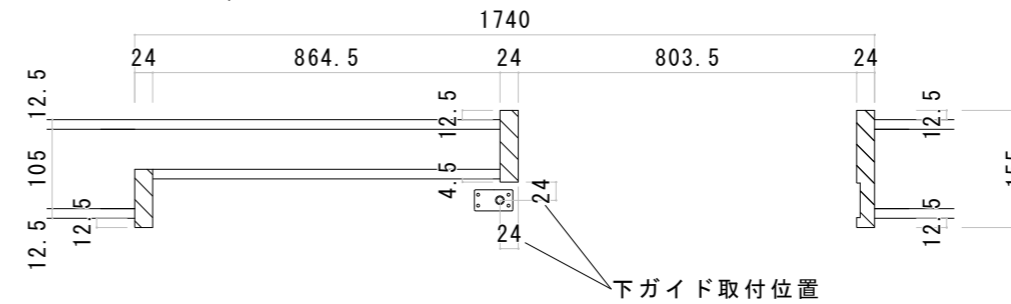
建具外寸 (デザイン省略) 1/20



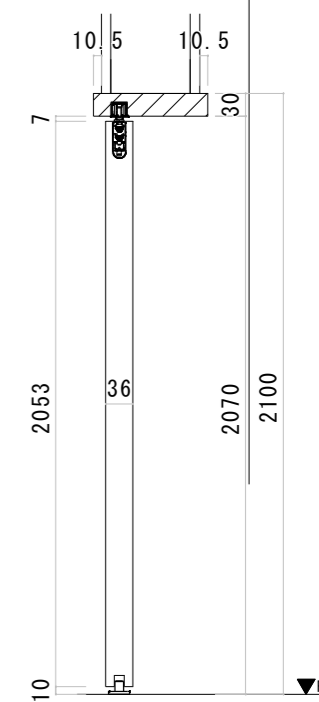
鴨居詳細図 1/10



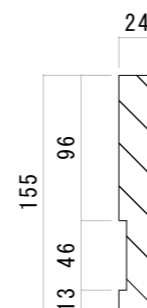
詳細図 1/10



詳細図 1/10



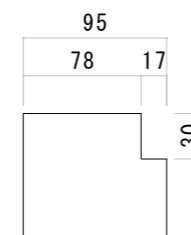
戸先縦枠 1/5



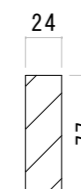
方立 1/5



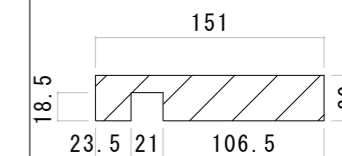
上部切欠き



戸尻縦枠 1/5



鴨居 1/5



建具 36×888.5×2053 1本

戸先縦枠 24×155×2100 1本

方立 24×82×2100 1本

戸尻縦枠 24×90×2100 1本

鴨居 30×151×1692 1本

引手 KAWAJUN PC-422 or 掘り込み

上レール LAMP FD30-TRH1820 シルバー

戸先吊り戸車 LAMP FD30SP-WRH-DSC

戸尻吊り戸車 LAMP FD30SP-WRH-N

下ガイド LAMP FD30-HBG-LBR

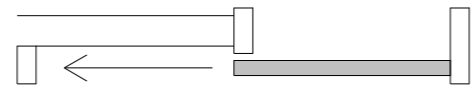
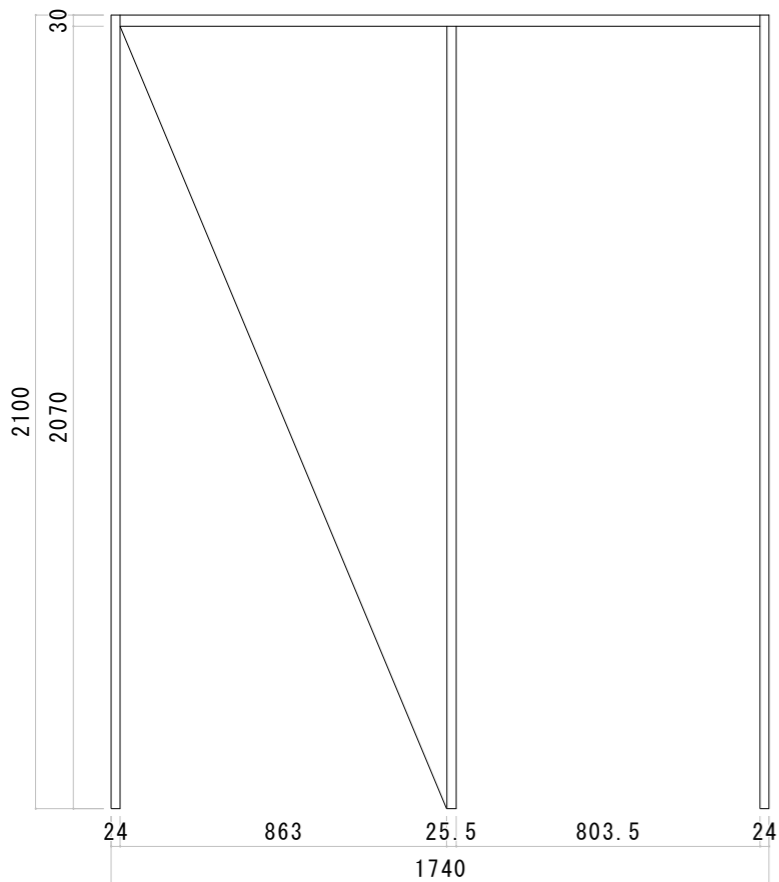
BUILDOR

名称 引き戸-R-1740-170

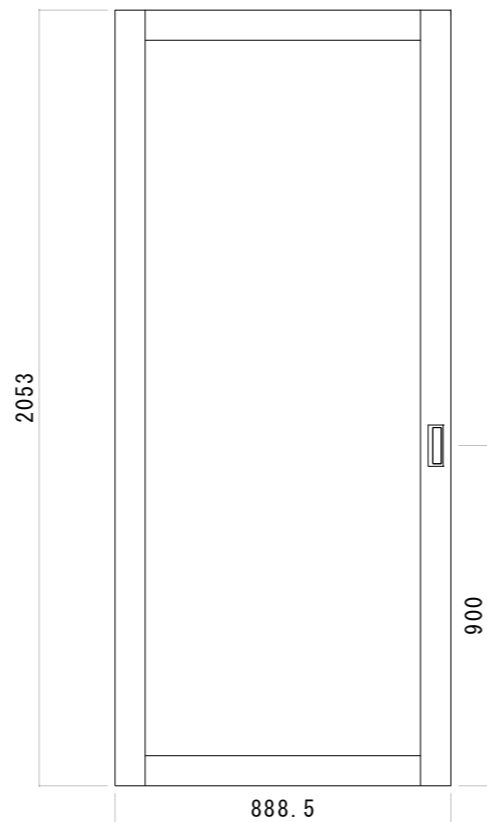
勝手 右勝手

寸法 H2100×W1740

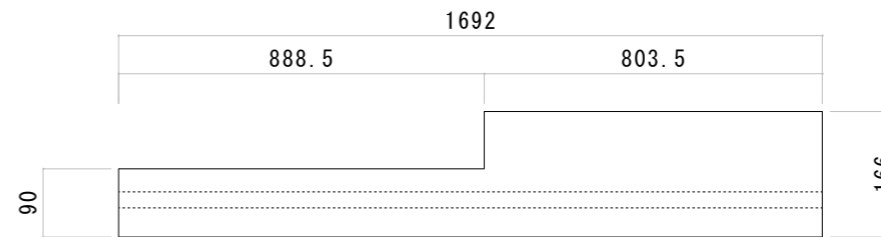
枠正面図 1/20




建具外寸 (デザイン省略) 1/20



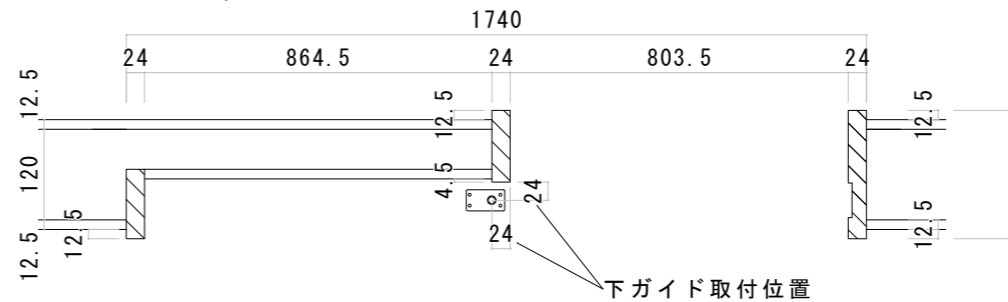
鴨居詳細図 1/10



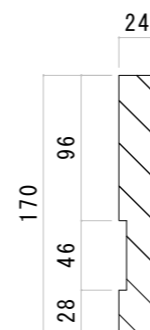
詳細図 1/10



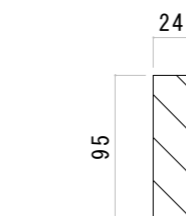
詳細図 1/10



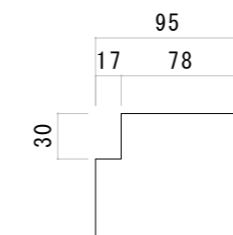
戸先縦枠 1/5



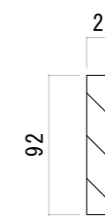
方立 1/5



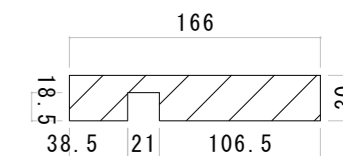
上部切欠き



戸尻縦枠 1/5



鴨居 1/5



建具 36×888.5×2053 1本

引手 KAWAJUN PC-422 or 掘り込み

戸先縦枠 24×170×2100 1本

上レール LAMP FD30-TRH1820 シルバー

方立 24×95×2100 1本

戸先吊り戸車 LAMP FD30SP-WRH-DSC

戸尻縦枠 24×92×2100 1本

戸尻吊り戸車 LAMP FD30SP-WRH-N

鴨居 30×166×1692 1本

下ガイド LAMP FD30-HBG-LBR

BUILDOR